

# 云联络中心 数据删除指引 产品文档



腾讯云

**【版权声明】**

©2013-2024 腾讯云版权所有

本文档著作权归腾讯云单独所有，未经腾讯云事先书面许可，任何主体不得以任何形式复制、修改、抄袭、传播全部或部分本文档内容。

**【商标声明】**

及其它腾讯云服务相关的商标均为腾讯云计算（北京）有限责任公司及其关联公司所有。本文档涉及的第三方主体的商标，依法由权利人所有。

**【服务声明】**

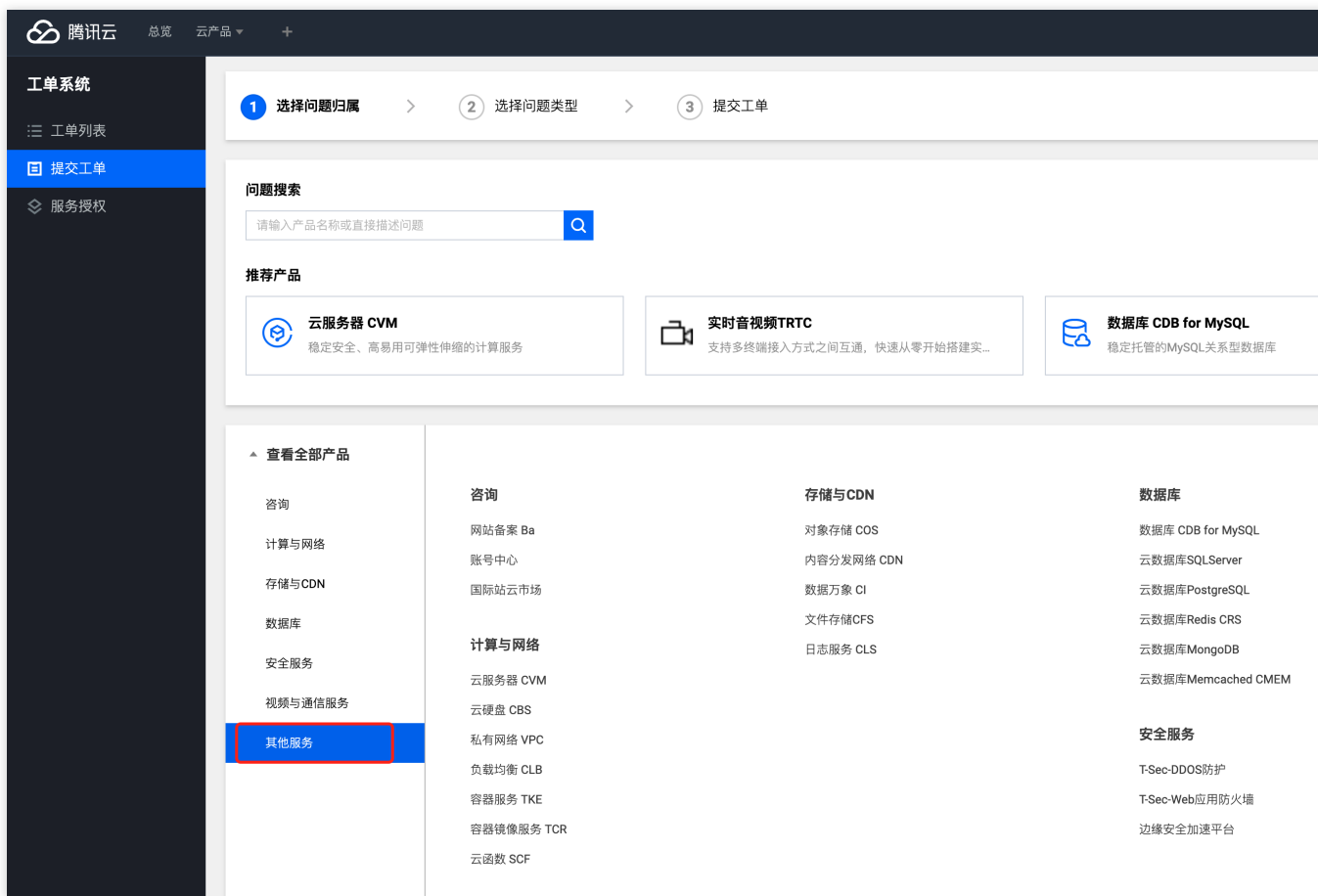
本文档意在向客户介绍腾讯云全部或部分产品、服务的当时的整体概况，部分产品、服务的内容可能有所调整。您所购买的腾讯云产品、服务的种类、服务标准等应由您与腾讯云之间的商业合同约定，除非双方另有约定，否则，腾讯云对本文档内容不做任何明示或默示的承诺或保证。

# 数据删除指引

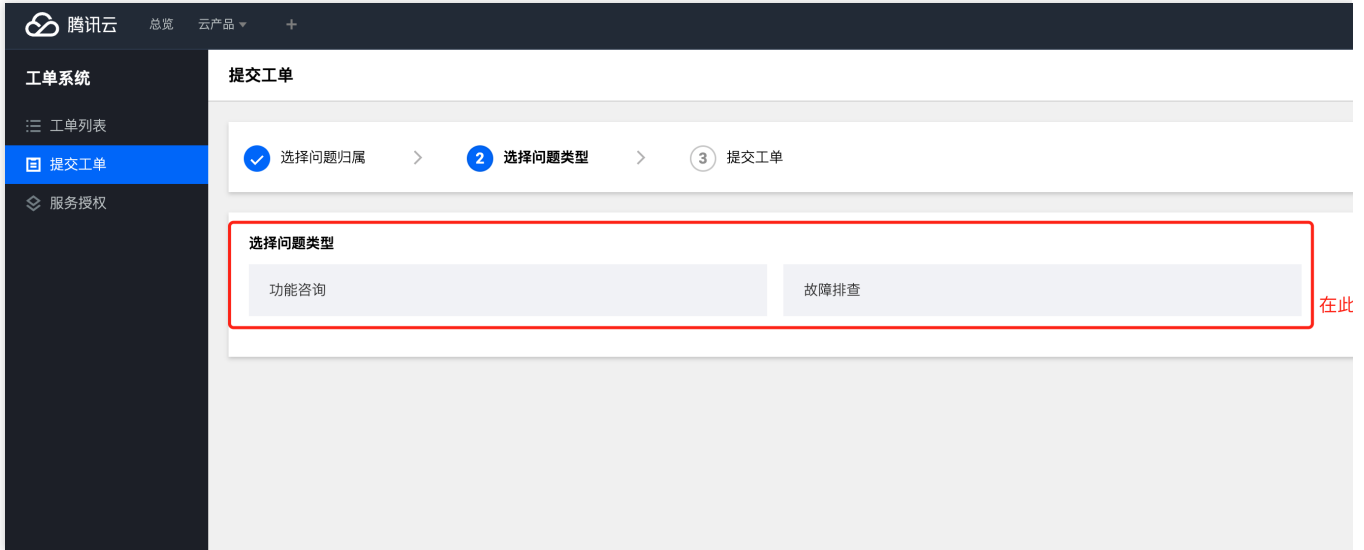
最近更新时间：2024-04-01 18:26:00

若您希望删除您的数据，可以登陆[工单系统](#)，按照以下步骤操作。

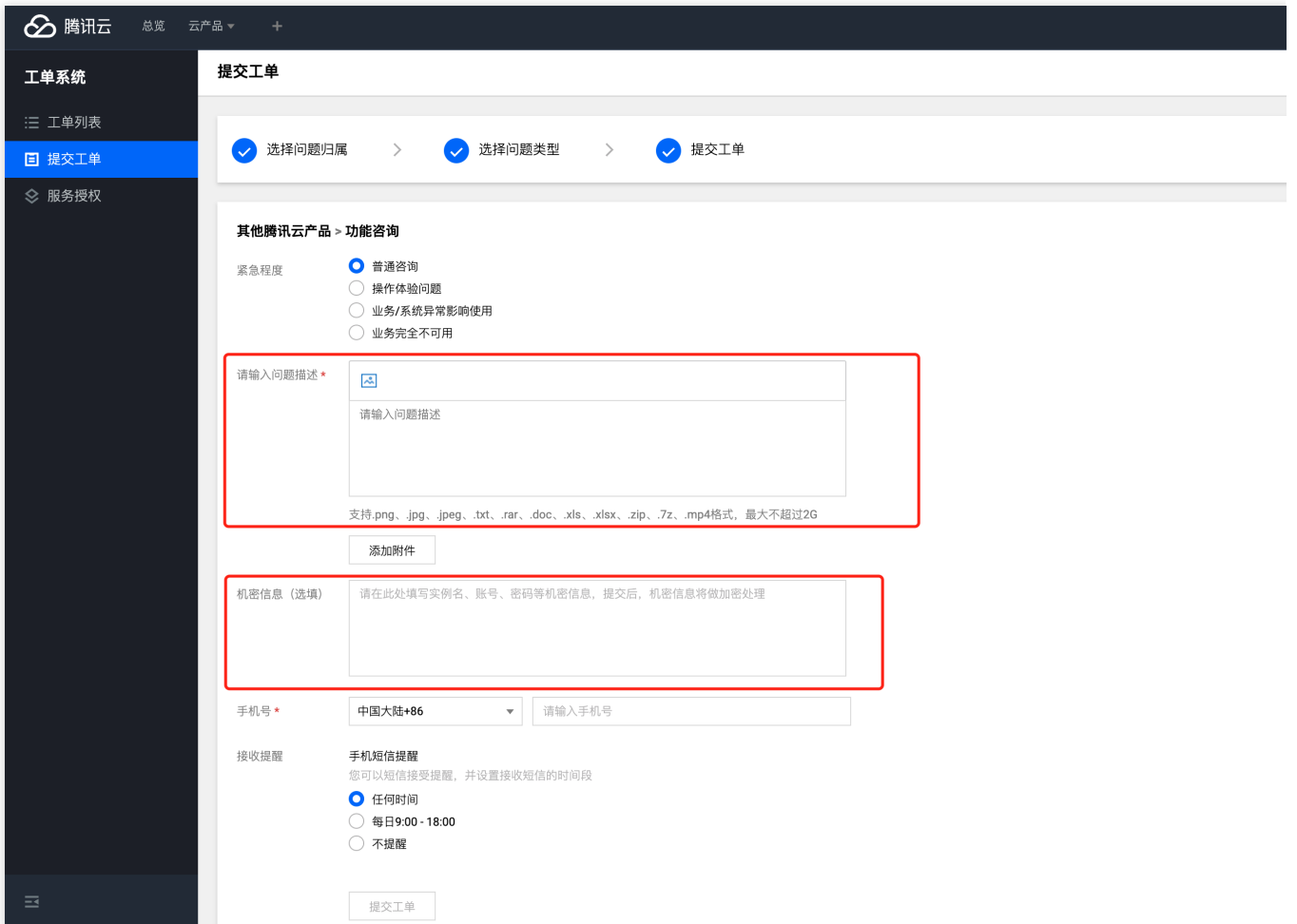
1. 登陆[控制台-工单系统-提交工单](#)，请先选择[查看全部产品-其他服务-其他腾讯云产品](#)。



2. 选择您的问题类型，数据删除工单需求请选择[功能咨询](#)。



3. 请将您具体需要删除数据的详情填写至问题描述处，可以附带填上您的实例名、账号等信息（注：机密信息提交后会做加密处理）



---

4. 请记得选择您的回访倾向，当我们收到工单后会有专业同学与您预留的手机号联系