云联网

动态与公告

产品文档

腾讯云

版权所有：腾讯云计算（北京）有限责任公司

【版权声明】

©2013-2024 腾讯云版权所有

本文档著作权归腾讯云单独所有，未经腾讯云事先书面许可，任何主体不得以任何形式复制、修改、抄袭、传播全部或部分本文档内容。

【商标声明】

及其它腾讯云服务相关的商标均为腾讯云计算（北京）有限责任公司及其关联公司所有。本文档涉及的第三方主体的商标，依法由权利人所有。

【服务声明】

本文档意在向客户介绍腾讯云全部或部分产品、服务的当时的整体概况，部分产品、服务的内容可能有所调整。您所购买的腾讯云产品、服务的种类、服务标准等应由您与腾讯云之间的商业合同约定，除非双方另有约定，否则，腾讯云对本文档内容不做任何明示或默示的承诺或保证。

文档目录

动态与公告

【2024年01月15日】云联网路由接收策略及路由传播策略功能正式全量公告

【2023年07月03日】云联网网络连接实例和入流量处理服务正式商业化公告

【2022年07月26日】云联网标签服务升级公告

【2022年02月10日】云联网部分接口鉴权升级公告

【2021年06月25日】杭州至上海、南京0折优惠（免费）活动公告

版权所有：腾讯云计算（北京）有限责任公司

动态与公告

【2024年01月15日】云联网路由接收策略及路由传播策略功能正式全量公告

最近更新时间：2023-12-26 11:45:34

尊敬的腾讯云用户，您好！
为给您提供更加精细化、稳定、高质量的云联网服务，腾讯云云联网路由接收策略及路由传播策略功能将于2024年01月15日12:00及2024年3月15日12:00分批次上线，功能上线后，现有路由条目不受影响，您可以利用上述功能实现灵活的云上路由管理。

升级内容

升级前，您可以自助启用或禁用云联网路由表中的路由条目，但无法控制云联网路由的接收和传播。升级后，您可以通过上述功能自定义控制路由条目的接收和发送，结合多路由表功能，实现云上组网的灵活管理。

升级时间

第一批次：2024年01月15日12:00
第二批次：2024年3月15日12:00
如1月15日后账户下云联网控制台路由表界面未发生变更，说明您属于第二批次，请耐心等待。如需提前开通，请提交 工单申请。

升级影响

升级前后不影响业务，已有路由条目状态不变。
如您已申请开通路由接收/传播策略白名单，则本次更新对您无影响，云联网控制台界面不会发生改变。
如您未开通路由接收/传播策略白名单，则控制台界面会在功能全量后更新，届时您可以直接使用上述功能。

【2023年07月03日】云联网网络连接实例和入流量处理服务正式商业化公告

最近更新时间：2024-04-02 17:12:02

尊敬的腾讯云用户，您好！
为给您提供更加精细化、稳定、高质量的云联网服务，腾讯云云联网网络实例和入流量处理服务将于北京时间2023年07月03日00:00:00正式商业化。同时为方便您更好的使用云联网服务，给您提供了账户级免费额度至北京时间2025年04月01日00:00:00。免费额度到期停止，后续如有调整，会提前发布公告通知。

调整说明

本次收费调整覆盖所有云联网实例，收费项说明和定价如下：

网络实例

网络实例是指每个云联网上所关联的 VPC 实例、专线网关实例和 VPN 网关实例。每小时**网络连接实例费** = 网络连接实例费单价（美元/个）× （当前计费周期内云联网实例上关联的所有网络实例总数，包含 VPC 实例、专线网关实例和 VPN 网关实例）。
说明：
网络连接实例数统计方式：每分钟统计实例连接个数，取单位小时内实例连接个数的最大值。

入流量

入流量是指每个云联网关联的 VPC 实例、专线网关实例和 VPN 网关实例向云联网网关发送的流量。每小时**入流量处理费** = 流量处理费单价（美元/GB） × （当前计费周期内云联网关联的 VPC 实例、专线网关实例和 VPN 网关实例向云联网网关发送的流量之和）（GB）。
说明：
从云联网发送至 VPC 实例、专线网关实例和 VPN 网关实例的流量（即出方向流量）不收取流量处理费。
具体定价及免费额度情况请参见下表：

<table>
<tr><th>计费项</th><th>计费模式</th><th>用量</th><th colspan="2">价格（美元）</th></tr>
<tr><td rowspan="3">连接实例（美元/个/小时）</td><td rowspan="3">按量</td><td>＜=2个</td><td colspan="2">2025年04月01日 00:00:00前免费</td></tr>
<tr><td rowspan="2">>2个</td><td>中国大陆</td><td>0.05</td></tr>
<tr><td>除中国大陆以外的其他地域</td><td>0.06</td></tr>
<tr><td rowspan="2">入方向流量（美元/GB）</td><td rowspan="2">按量</td><td>＜=100TB</td><td colspan="2">2025年04月01日00:00:00前免费</td></tr>
<tr><td>>100TB</td><td colspan="2">0.02</td></tr>
</table>

说明：

仅超出免费额度的部分会收取费用。

感谢您一如既往的支持！

此致！

腾讯云团队

版权所有：腾讯云计算（北京）有限责任公司

【2022年07月26日】云联网标签服务升级公告

最近更新时间：2022-06-30 12:00:58

尊敬的腾讯云用户，您好！
为了给您提供更优质的服务，腾讯云计划将于2022年07月26日0:00-2:00对云联网标签服务进行升级。升级内容如下：

云联网打标升级为不区分地域：

1. 现状打标能力：当前云联网标签是按地域进行打标，您可以在不同地域为云联网打上不同的标签。例如，对云联网 - A 在广州地域打上标签 test1：A，在上海地域打上标签 test2：B。查询标签时，在广州地域查询云联网 - A 的标签为 test1：A，更换查询地域后，可在上海地域查询云联网 - A 的标签为 test2：B。
2. 升级后打标能力：基于当前云联网本身无地域属性的现状，标签使用中的需要区分地域查询带来的使用不便（需要全地域查询后才能获得云联网上所有标签信息），在本次升级后，云联网打标将不再区分地域，打标和查询云联网实例标签时也无需再传递地域 ID 作为参数。例如，对云联网 - A 打标 test1：A，test2：B。查询云联网标签时，可同时查询到两个标签 test1：A，test2：B。
3. 在该升级前，已经打在云联网上标签变化：会将当前打在云联网上的区分地域的标签，更新为不区分地域的标签。例如：

云联网实例（不区分地域）	升级前标签情况（区分地域）	升级后标签情况（不区分地域）
云联网 - A	广州：test1：A 上海：test2：B	test1：A，test2：B

升级影响：

升级过程中不影响云联网数据传输和接口调用。
升级过程中，查询云联网标签短时间会同时返回区分地域的标签和不区分地域的标签。
由于升级前后云联网的标签查询有变化（即存量已经区分地域打的标签，查询云联网标签升级前返回指定地域下的标签，升级为不区分地域后查询云联网标签会返回全部地域的标签），请当前已经使用云联网标签的用户提前关注该升级避免影响业务。

升级示例：

1. 升级前：云联网标签按地域进行打标，例如，在广州地域为下方云联网打上标签 test1：A。

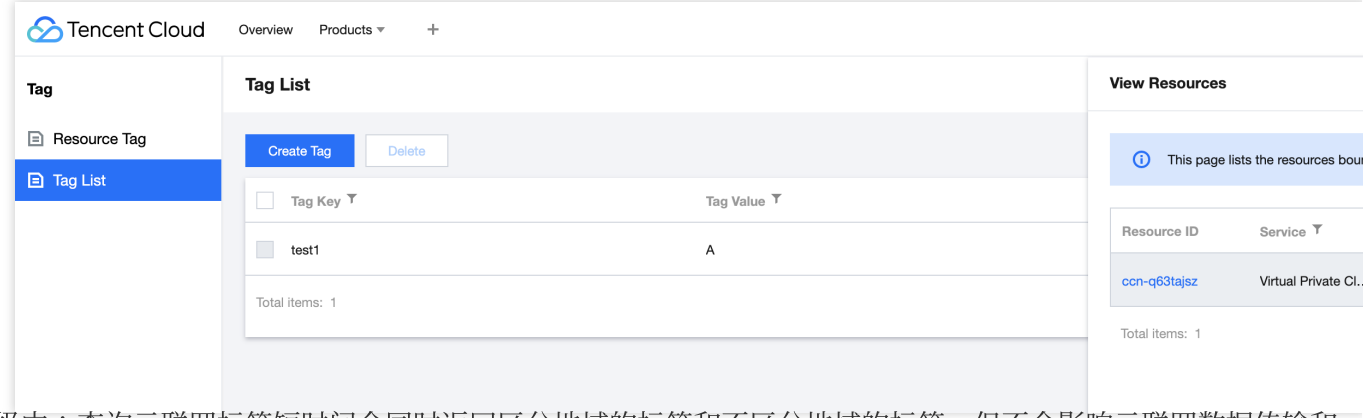

2. 升级中：查询云联网标签短时间会同时返回区分地域的标签和不区分地域的标签，但不会影响云联网数据传输和接口调用。

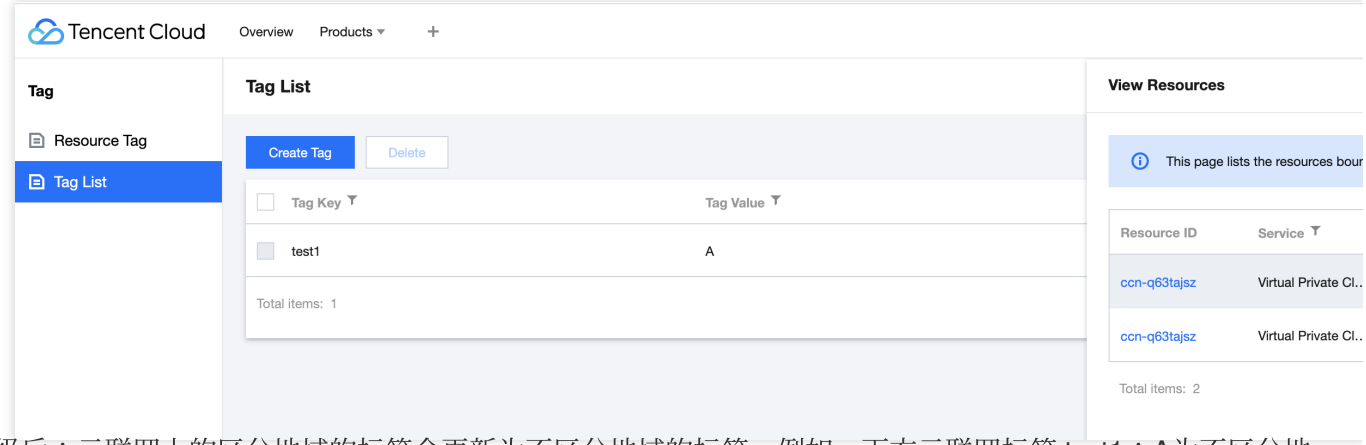

3. 升级后：云联网上的区分地域的标签会更新为不区分地域的标签，例如，下方云联网标签 test1：A为不区分地域。

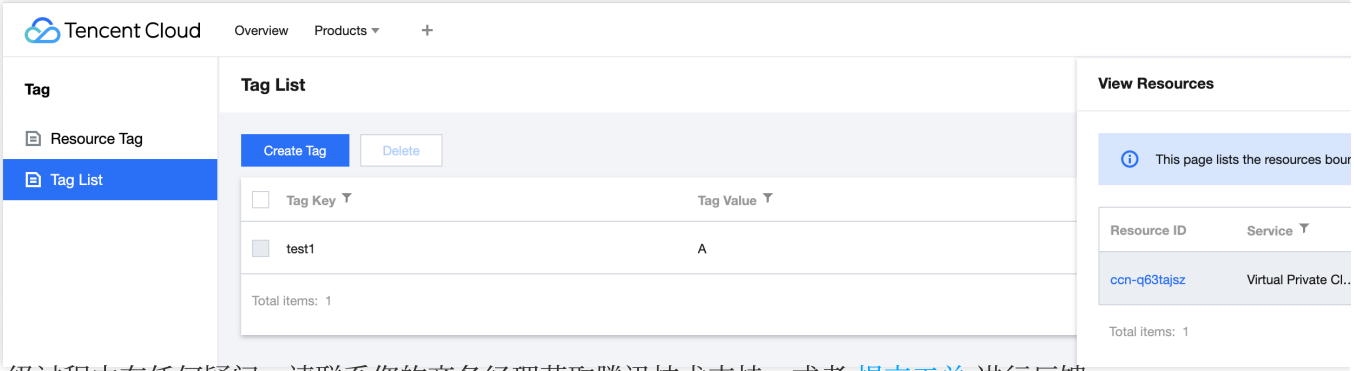

如果升级过程中有任何疑问，请联系您的商务经理获取腾讯技术支持，或者 提交工单 进行反馈。

【2022年02月10日】云联网部分接口鉴权升级公告

最近更新时间：2022-06-06 15:22:24

云联网将于北京时间2022年2月10日 10:00-18:00对部分接口的鉴权功能进行升级优化。升级后，子用户调用这些接口需向主账号申请 CAM 策略授权，否则可能调用失败，申请操作请参见 为子账号配置策略授权 。

升级的接口列表

接口名称	接口名称	接口功能
读接口	GetUpdateCcnBandwidthDeal	获取变更云联网带宽的商品信息
	GetRenewCcnBandwidthDeal	获取续费云联网带宽订单信息
	DescribeCrossBorderCompliance	查询合规化审批单
	GetDealStatusByName	查询支付订单状态
写接口	ModifyCcnRoutePriority	编辑云联网路由优先级
	SetCcnBandwidthRenewFlag	设置云联网地域间限速的自动续费标记
	AuditCrossBorderCompliance	合规化审批
	ModifyCrossBorderCompliance	修改合规化审批单
	CreateCrossBorderCompliance	创建合规化审批单
	ClearRouteTableSelectionPolicies	清空云联网路由表选择策略

为子账号配置策略授权

当子用户调用以上升级后的接口失败时，您需通过以下操作为子用户完成策略授权。

1. 登录 访问管理控制台。
2. 在左侧导航栏，单击**策略**。
3. 在“策略管理”页面，单击右侧的**全部策略**。
4. 在策略列表中，找到需授权的策略，单击右侧“操作”列的**关联用户/组**。
5. 在弹

出的“关联用户/用户组”对话框中，单击左侧列表的目标用户项，将其添加至右侧的“已选择”列表中，单击**确定**。

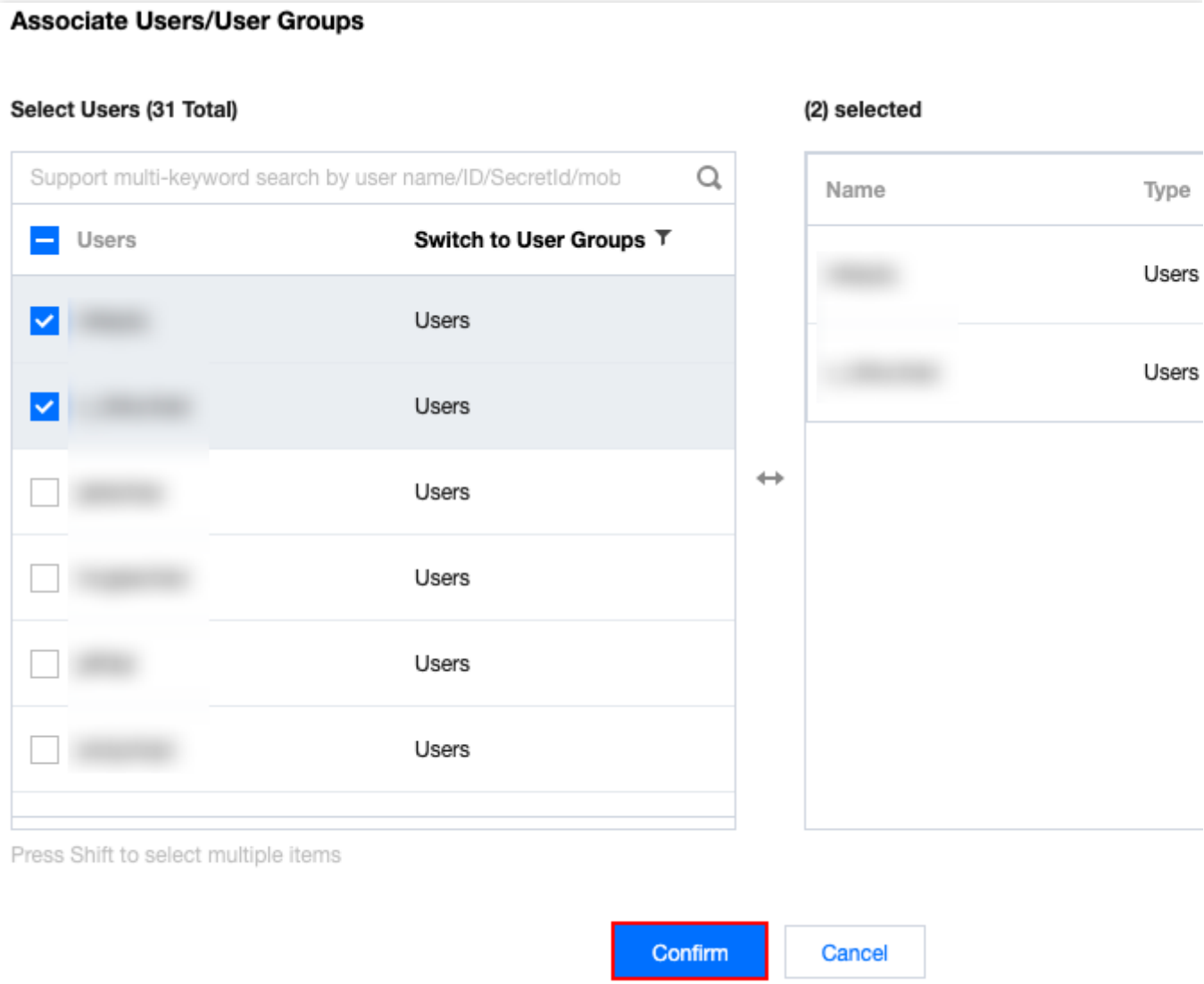

6. （可选）若需关联用户组，则在“关联用户/用户组”对话框，单击**切换成用户组** > **用户组**，重复 步骤5。

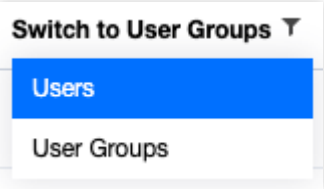

【2021年06月25日】杭州至上海、南京0折优惠（免费）活动公告

最近更新时间：2021-11-11 18:06:01

尊敬的腾讯云用户，您好：

为回馈用户，云联网产品推出 **0折优惠（免费）** 活动，具体优惠政策如下。

活动详情

活动线路	活动时间	付费模式
线路一：杭州-上海（白金、金、银） 线路二：杭州-南京（白金、金、银）	开始时间：2021-06-25 00:00:00 结束时间：2023-07-01 23:59:59	月95后付费参与活动

感谢您一如继往的支持！

此致

腾讯云团队

版权所有：腾讯云计算（北京）有限责任公司