

短视频 SDK

免费测试

产品文档



腾讯云

【版权声明】

©2013-2023 腾讯云版权所有

本文档著作权归腾讯云单独所有，未经腾讯云事先书面许可，任何主体不得以任何形式复制、修改、抄袭、传播全部或部分本文档内容。

【商标声明】

及其它腾讯云服务相关的商标均为腾讯云计算（北京）有限责任公司及其关联公司所有。本文档涉及的第三方主体的商标，依法由权利人所有。

【服务声明】

本文档意在向客户介绍腾讯云全部或部分产品、服务的当时的整体概况，部分产品、服务的内容可能有所调整。您所购买的腾讯云产品、服务的种类、服务标准等应由您与腾讯云之间的商业合同约定，除非双方另有约定，否则，腾讯云对本文档内容不做任何明示或模式的承诺或保证。

免费测试

最近更新时间：2023-12-21 17:53:27

短视频 SDK 提供测试版 License。您可通过 **免费申请** 短视频 SDK 测试 License 授权来体验**短视频制作 + 视频播放** 相关功能，本文档将对测试版 License 的免费申请和升级操作进行说明指引。

注意：

每个腾讯云账号可申请1次短视频 SDK 免费测试 License，有效期28天。若您需使用**短视频 SDK 正式版**，请 [单独购买](#)。计费购买详情请参见 [价格总览](#)。

购买后您可在[实时音视频](#)、[云直播](#) 或 [云点播](#)任何一个产品的控制台对 License 进行 [新增和续期](#) 等操作。

申请测试版 License

您可以免费申请**短视频标准版**的**测试 License**（免费测试有效期为28天）体验功能。

注意：

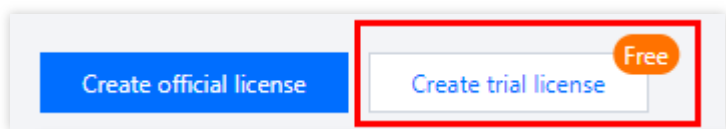
当申请测试开始时间为 `2022-10-1 11:34:55`，则28天后到期时间为 `2022-10-28 00:00:00`。

申请测试模块时，您可以选择**新建测试 License 并申请短视频标准版测试 License** 或在**已创建的测试应用中申请测试新 License** 两种方式创建测试 License。

方式一：新建测试 License 并申请短视频标准版测试 License

方式二：已创建的测试应用中申请测试新 License

1. 登录 [实时音视频](#)、[云直播](#) 或 [云点播](#)任何一个产品控制台的 **License 管理**页面，单击**新建测试 License**。



2. 根据实际需求填写 `App Name`、`Package Name` 和 `Bundle ID`，勾选功能模块**短视频标准版**（短视频制作标准版 + 视频播放功能），单击创建。

Create trial license ✕

Basic information

i App name, Package name, and Bundle ID are required and can be modified later.

App name ✔
Max 128 bytes; supports letters, Chinese characters, numbers, spaces, underscores, hyphens, and periods. E.g.: TRTC

Package name ✔
Max 128 bytes; supports letters, numbers, spaces, underscores, hyphens, and periods. E.g.: tencent.trtc.com

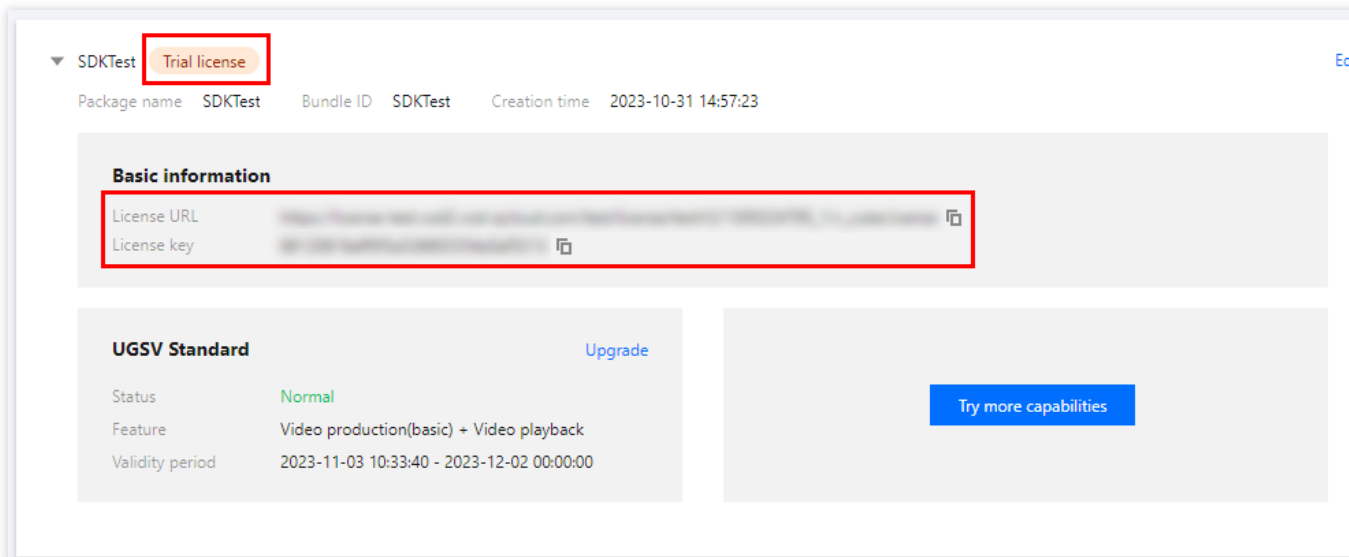
Bundle ID ✔
Max 128 bytes; supports letters, numbers, spaces, underscores, hyphens, and periods. E.g.: tencent.trtc.com

Capability

i Each trial license can only be used for one capability. A trial license is valid for 28 days and cannot be renewed after expiration.

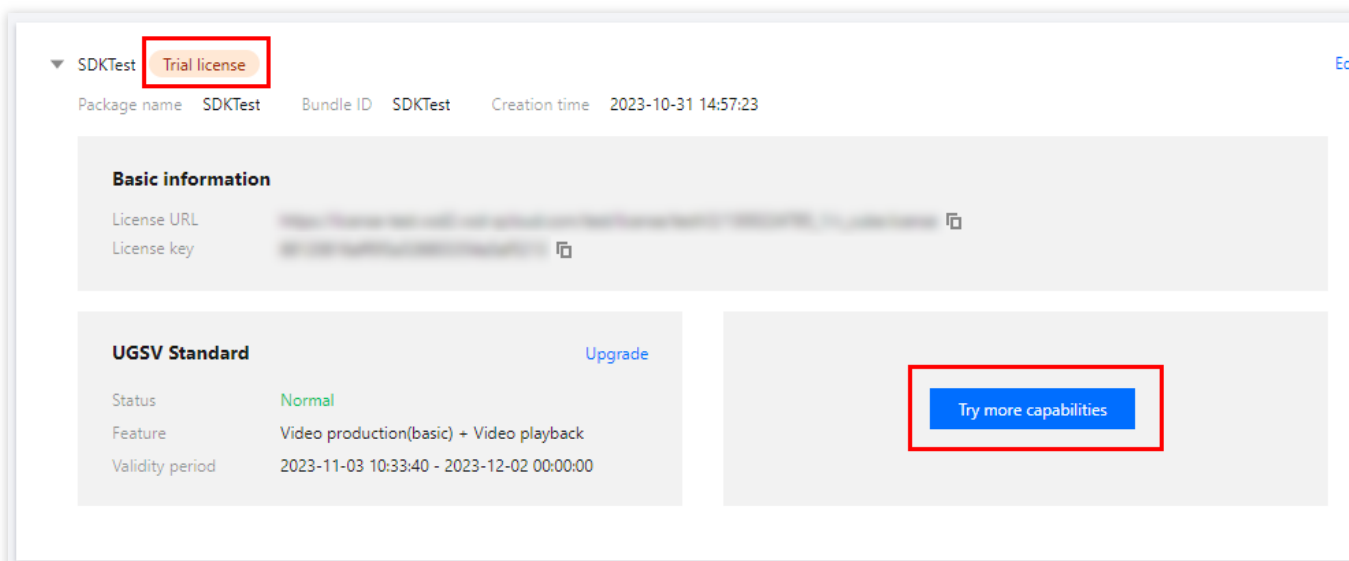
UGSV Standard	Valid for 28 days Available
MLVB	Valid for 28 days Available

3. 测试版 License 成功创建后，页面会显示生成的 License 信息。在 SDK 初始化配置时需要传入 License URL 和 License Key 两个参数，请妥善保存以下信息。

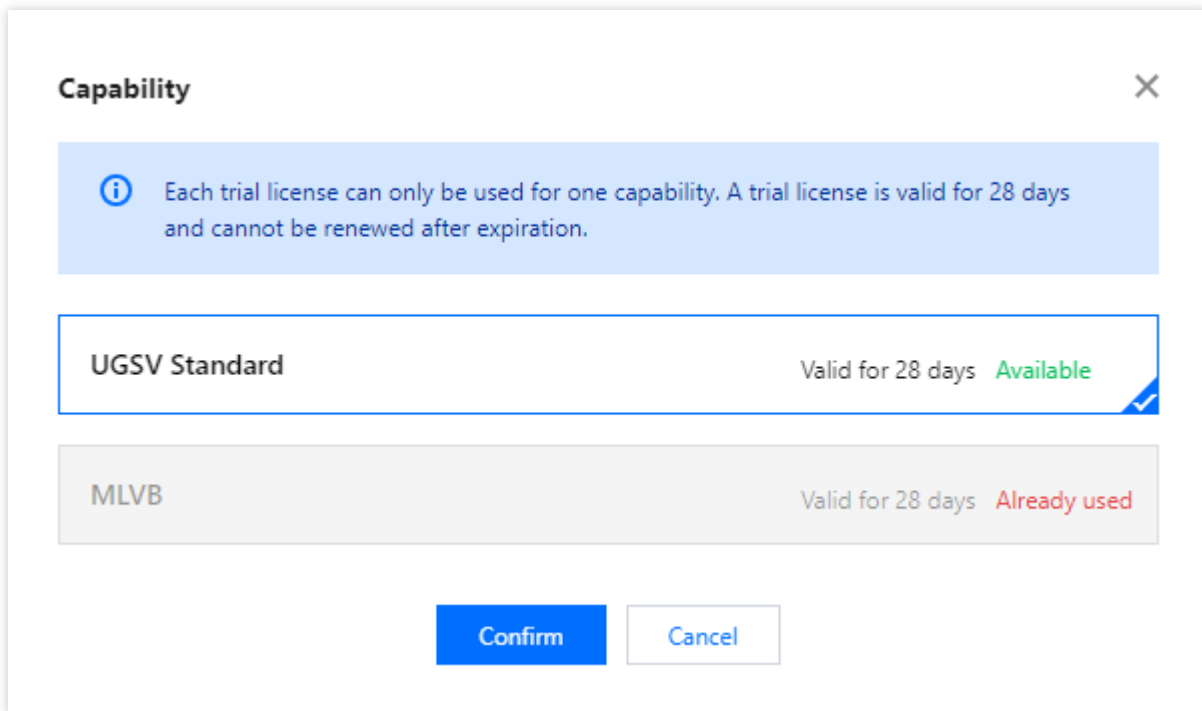


若您想在已创建的测试应用中申请**短视频标准版**（短视频制作标准版 + 视频播放）功能，步骤如下：

1. 选择您想测试的应用，单击**测试新功能**。



2. 选择**短视频标准版**（短视频制作标准版 + 视频播放），单击**确定**。



说明：

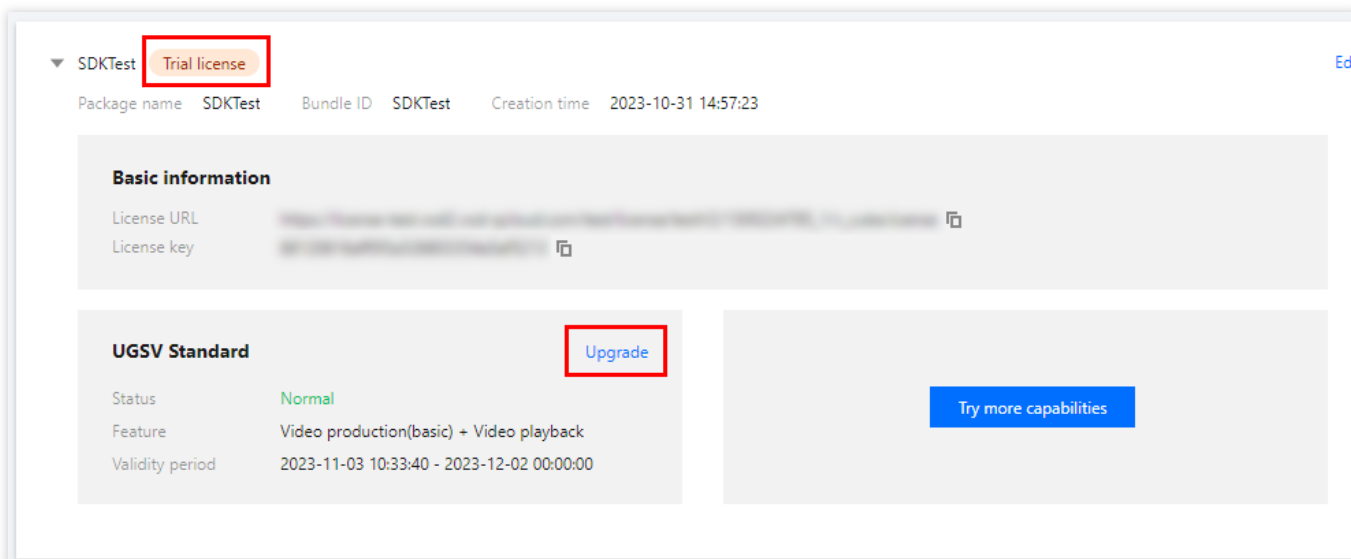
测试版 License 有效期内可单击右侧的**编辑**，进入修改 Bundle ID 和 Package Name 信息，单击**确定**即可保存。若无 Package Name 或 Bundle Id，可填写“-”。

测试版 License 有效期共28天，**只能申请一次**。若您需继续使用，请购买 [正式版 License](#)。

升级为正式版 License

若您需要将 短视频标准版 SDK 的测试版 License 升级成为正式版 License，获得一年的有效期使用期。具体操作如下：

1. 单击测试版 License **短视频标准版**功能中的**升级**。



2. 进入升级功能界面，选择升级为短视频**标准版**或**轻量版**，点击**立即绑定**，选择需要绑定的短视频**标准版**或**轻量版** License（若没有可绑定的 License 资源，可前往 [音视频终端 SDK 购买页](#) 购买），单击**确定**即可升级到短视频**标准版**或**轻量版**功能的正式版 License。

Upgrade ✕

Upgrade information

Current edition: UGSV Standard

Upgrade to: UGSV Standard

Filters, special effects, transition effects, and more in addition to the capabilities of UGSV Lite

UGSV Lite

Video generation, upload, processing, and distribution, CDN playback, VOD playback

Bind license resources

License type	Resource name/ID	Validity period
UGSV Standard	You haven't bound a license resource yet Bind	
	<input type="text" value="Search by license resource name (such as 'live stream publishing') or ID (such as '18162')"/> 🔍	
	Resource name/ID	Validity period ↓
	<input type="radio"/> UGSV Standard Resource ID: [blurred]	2023-05-16 to 2025-05-16
	<input type="radio"/> UGSV Standard Resource ID: [blurred]	2023-04-23 to 2024-05-09
	<input type="radio"/> UGSV Standard Resource ID: [blurred]	2023-05-05 to 2024-05-05

You can go to the [License](#)

Confirm
Cancel