

直播 SDK

新手指引

产品文档



腾讯云

【版权声明】

©2013-2024 腾讯云版权所有

本文档著作权归腾讯云单独所有，未经腾讯云事先书面许可，任何主体不得以任何形式复制、修改、抄袭、传播全部或部分本文档内容。

【商标声明】

及其它腾讯云服务相关的商标均为腾讯云计算（北京）有限责任公司及其关联公司所有。本文档涉及的第三方主体的商标，依法由权利人所有。

【服务声明】

本文档意在向客户介绍腾讯云全部或部分产品、服务的当时的整体概况，部分产品、服务的内容可能有所调整。您所购买的腾讯云产品、服务的种类、服务标准等应由您与腾讯云之间的商业合同约定，除非双方另有约定，否则，腾讯云对本文档内容不做任何明示或模式的承诺或保证。

新手指引

最近更新时间：2024-04-11 09:35:44

步骤一：了解产品

直播 SDK 是提供终端推流播放能力的快速集成工具。常用于秀场直播、电商直播、赛事直播、新品发布会、路演、在线拍卖等各类高并发大规模直播场景。直播 SDK 提供 RTMP 推流方式。直播 SDK 提供 Demo 体验，支持多终端接入，无 UI 集成方案，方便开发者更快速、高效的接入直播 SDK。

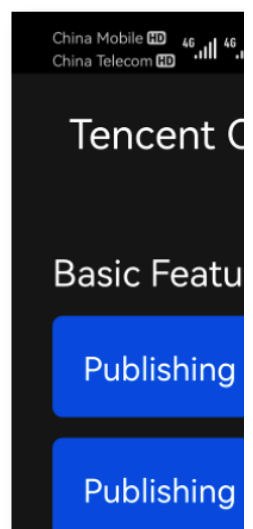
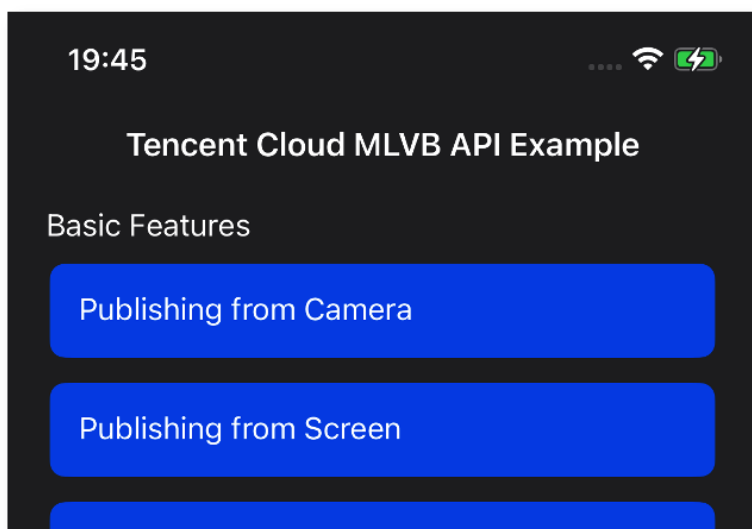
步骤二：体验产品

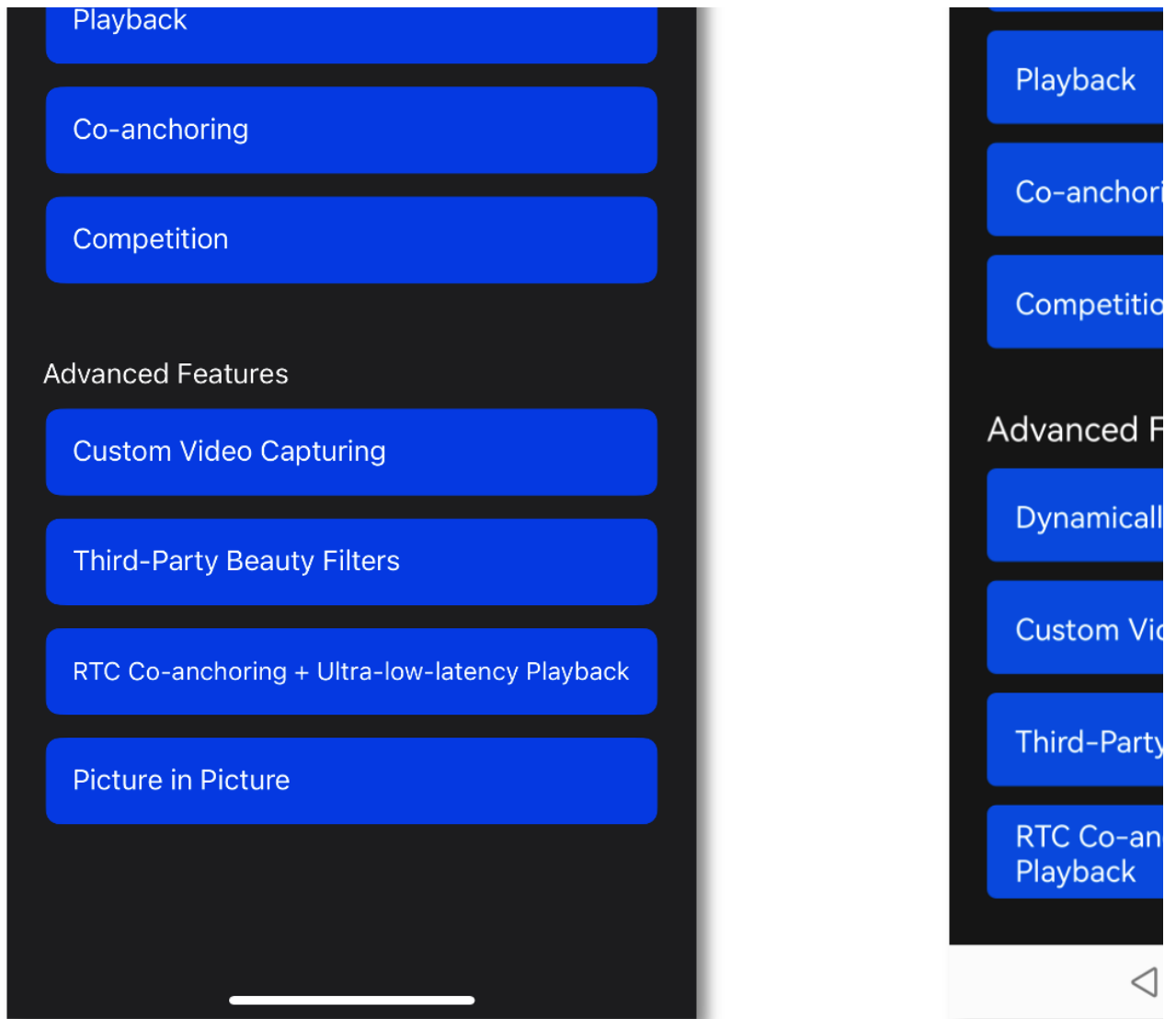
体验 Demo

为了帮助开发者可以更好的理解直播 SDK 的 API，从而快速实现一些直播场景的基本功能，我们提供了 MLVB API-Example Demo，您可以参考下面的链接快速跑通此 Demo。

平台	源码地址	跑通 Demo
Android	Github	跑通 Demo
iOS	Github	跑通 Demo

iOS





步骤三：功能集成

为了让您更快速地将直播SDK功能集成到您的应用中，直播SDK提供了无 UI 组件集成方案：

您可以在项目中直接导入 直播 SDK，并通过 SDK API 以构建自己期望的业务形态。该集成方案的自由度很高，不过需要您自行构建 UI 界面和交互逻辑。

为了让您快速了解 SDK API 的使用方案，我们为您提供了各个平台 SDK 的 API 示例源码，源码文件夹中的 Basic 目录包含了基础功能的示例代码，Advanced 目录则包含了高级功能（比如设置分辨率、背景音效、网络测速等）的示例代码。