

腾讯特效 SDK

License 指引

产品文档



腾讯云

【版权声明】

©2013-2024 腾讯云版权所有

本文档著作权归腾讯云单独所有，未经腾讯云事先书面许可，任何主体不得以任何形式复制、修改、抄袭、传播全部或部分本文档内容。

【商标声明】

及其它腾讯云服务相关的商标均为腾讯云计算（北京）有限责任公司及其关联公司所有。本文档涉及的第三方主体的商标，依法由权利人所有。

【服务声明】

本文档意在向客户介绍腾讯云全部或部分产品、服务的当时的整体概况，部分产品、服务的内容可能有所调整。您所购买的腾讯云产品、服务的种类、服务标准等应由您与腾讯云之间的商业合同约定，除非双方另有约定，否则，腾讯云对本文档内容不做任何明示或模式的承诺或保证。

文档目录

License 指引

移动端 License 新增与续期

PC 端 License 新增与续期

Web端 License 新增与续期

常见问题

License 指引

移动端 License 新增与续期

最近更新时间：2024-01-04 10:01:31

腾讯特效 SDK 提供美颜特效相关能力，购买腾讯特效套餐获得套餐使用权限，解锁对应腾讯特效功能。计费购买详情请参见 [价格总览](#)。

购买后可在 [腾讯云腾讯特效控制台](#) 对腾讯特效 License 进行新增和续期等操作。腾讯特效 License 可以支持移动端或 PC 端绑定，一经绑定不可修改。本文将对腾讯特效**移动端** License 正式版的新增和续期等操作进行说明指引。腾讯特效 SDK 提供测试版 License，您可通过[免费申请](#)腾讯特效 SDK 测试版 License 使用授权来体验**美颜特效**功能，详情请参见 [免费测试移动端 License](#)。

购买正式版 License

您可根据具体需求场景，在 [腾讯特效 SDK 购买页](#) 选择并购买 SDK 套餐，支持按年付费购买（个别套餐包支持按月付费），获得相应的正式版 License 使用授权。各版本 SDK 的计费详情和功能差异请参见 [计费概述](#)。

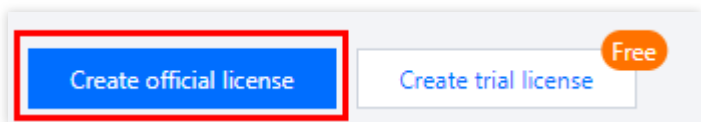
绑定正式版 License

您可以选择**新建正式应用并选择腾讯特效 License** 或在**已创建的应用中解锁腾讯特效功能并绑定 License** 两种方式进行正式版 License 绑定。

方式一：新建正式应用并选择腾讯特效 License

方式二：已创建的正式版应用中解锁腾讯特效功能并绑定 License

1. 进入 [腾讯云腾讯特效控制台](#) > [移动端 License](#)，单击**新建正式 License**。



2. 填写正式应用的 `App Name`、`Package Name` 和 `Bundle ID` 信息，选择**腾讯特效 License**，单击**下一步**。

Create official license ×

1 Basic information and capabilities > **2 Select a license resource to bind**

Basic information

i App name, Package name, and Bundle ID are required. You cannot modify the Package name or Bundle ID bound to an official license.

App name ✓
Max 128 bytes; supports letters, Chinese characters, numbers, spaces, underscores, hyphens, and periods. E.g.: UGSV

Package name ✓
Max 128 bytes; supports letters, numbers, spaces, underscores, hyphens, and periods. E.g.: tencent.ugsv.com

Bundle ID ✓
Max 128 bytes; supports letters, numbers, spaces, underscores, hyphens, and periods. E.g.: tencent.ugsv.com

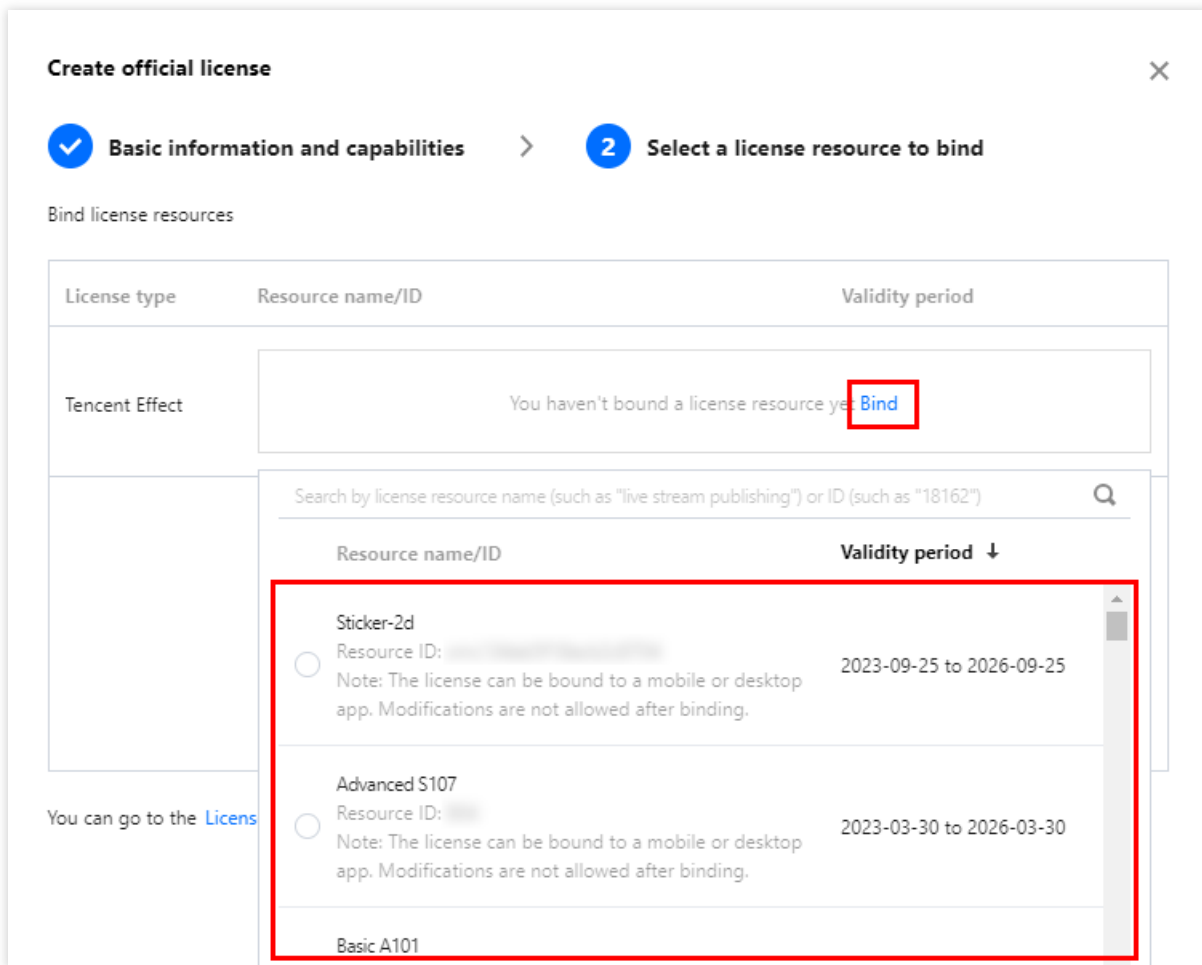
Select capabilities

Tencent Effect License
Smart beautification, special effects, filters, animated stickers, makeup effects, and keying

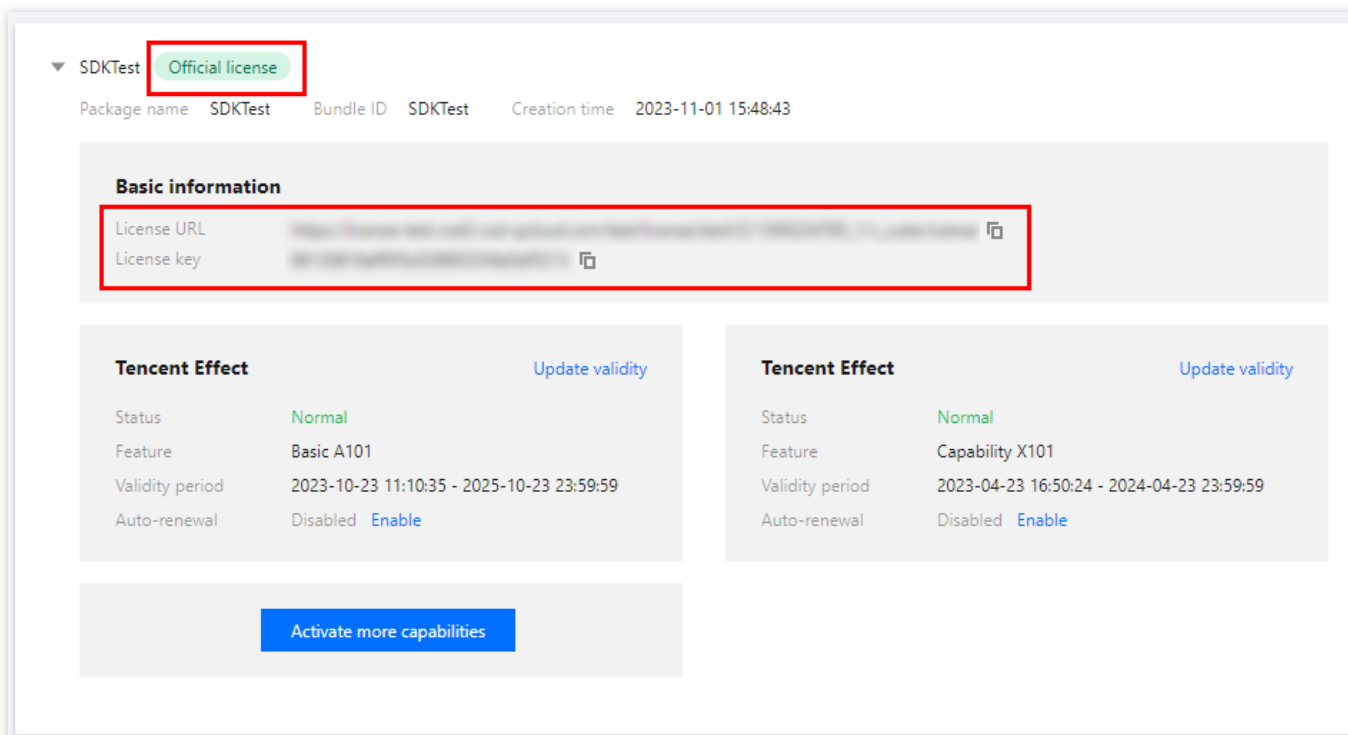
Virtual avatars License
Avatar customization, photo-based avatars, and AI expression recognition and mapping

Next

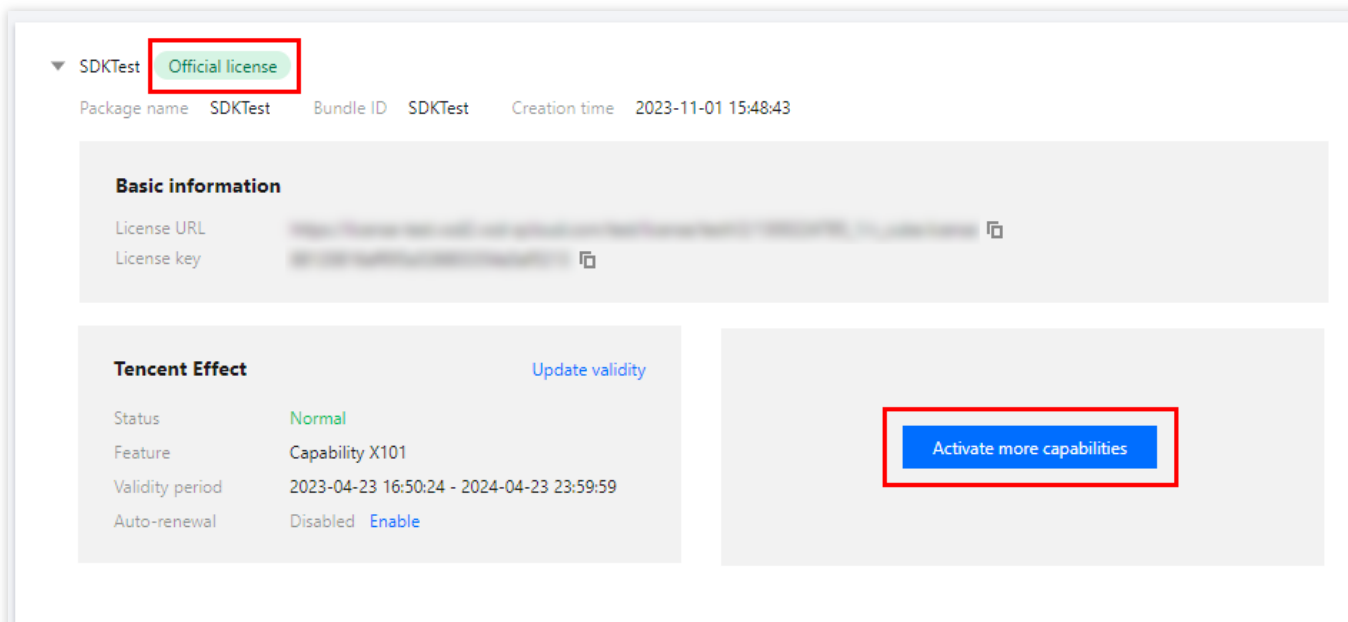
3. 进入选择资源项并绑定 License 界面，单击**立即绑定**，选择**未绑定**的腾讯特效套餐包（若没有可绑定的资源包，可前往 [腾讯特效SDK购买页](#) 购买），并单击**创建**即可生成正式版 License。



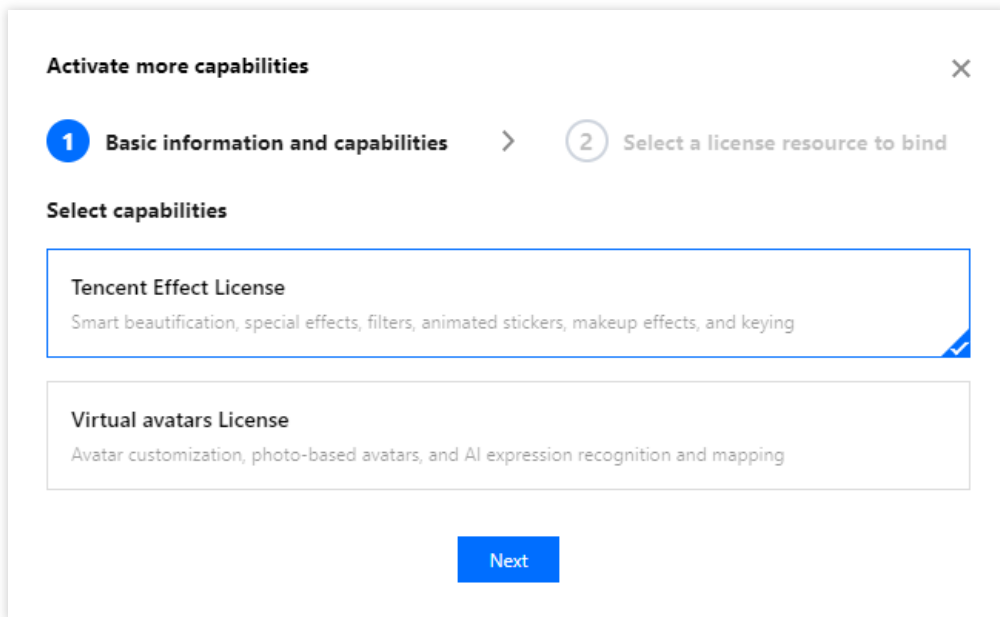
说明:
 单击**确定**前需要再次确认 Bundle ID 和 Package Name 与业务使用包名信息一致，如与提交到商店的不一致，请在提交前进行修改，**正式版 License 一旦提交成功将无法再修改 License 信息。**
 4. 正式版 License 成功创建后，页面会显示生成的正式版 License 信息。在 SDK 初始化配置时需要传入 License URL 和 License Key 两个参数，请妥善保存下图中信息。



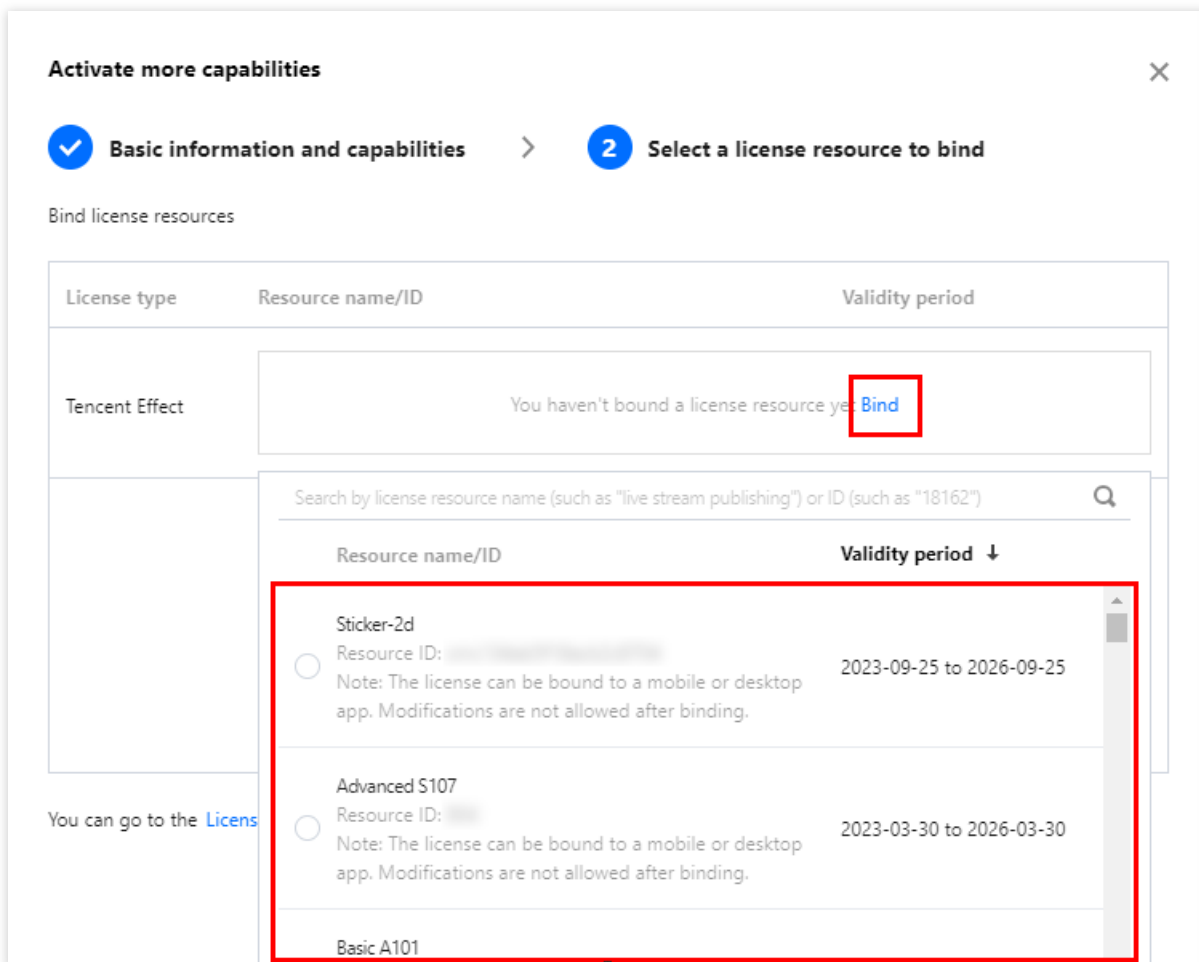
1. 选择您需要增加**腾讯特效**功能的正式应用，单击**解锁新功能**。



2. 选择**腾讯特效 License**，单击**下一步**。



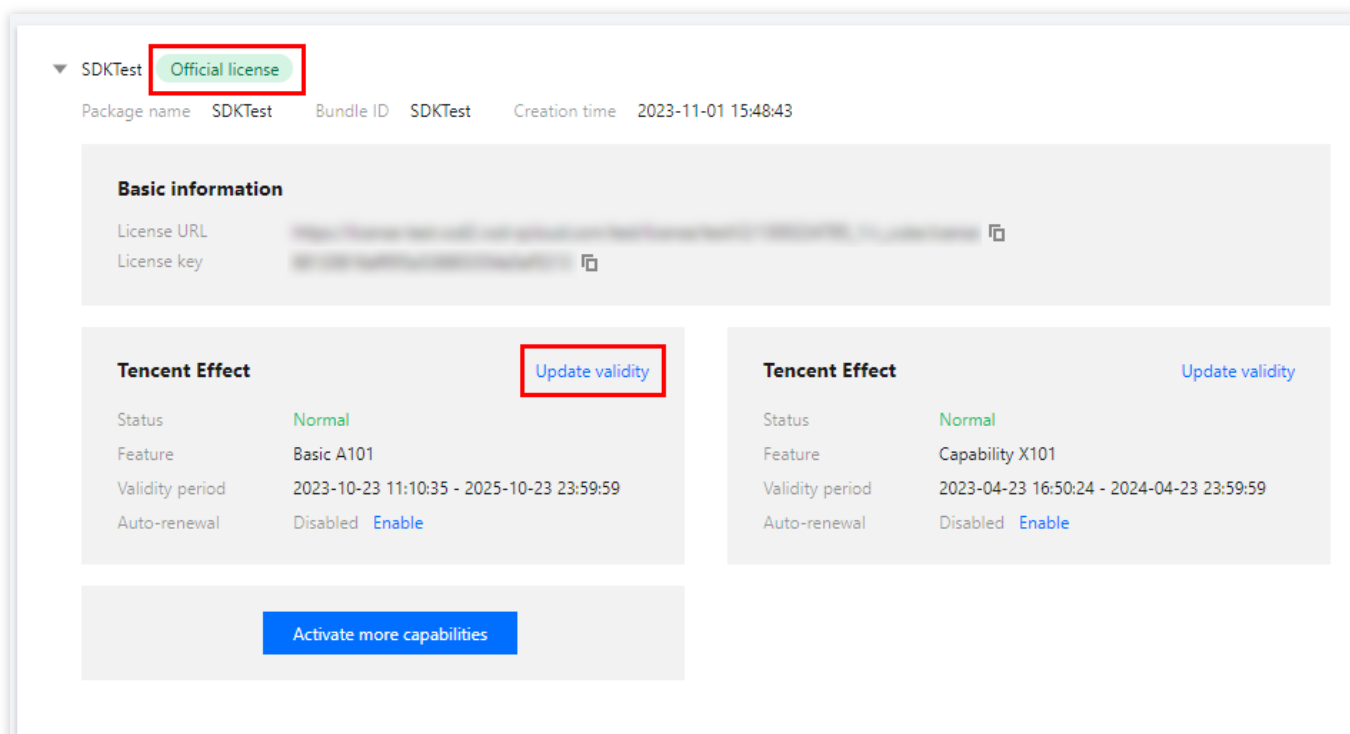
3. 进入选择资源项并绑定 License 界面，单击**立即绑定**，选择**未绑定**的腾讯特效套餐包（若没有可绑定的腾讯特效套餐包，可前往 [资源包购买页](#) 购买），并单击**确定**即可在应用下生成正式版腾讯特效 License。



更新正式版 License 有效期

您可以登录 [腾讯云腾讯特效控制台 > 移动端 License 管理](#) 页面查看腾讯特效正式版 License 的有效期。也可通过在 [消息订阅](#) 中订阅音视频终端 SDK，配置 [站内信/邮件/短信](#) 等消息接收渠道，接收正式版 License 到期提醒。腾讯特效正式版 License 将在到期时间距离当前时间为32天、7天、3天、1天时各向您发送一次到期提醒，提示您及时续费以免影响正常业务运行。若您的腾讯特效正式版 License 已到期，可进行如下操作进行续期：

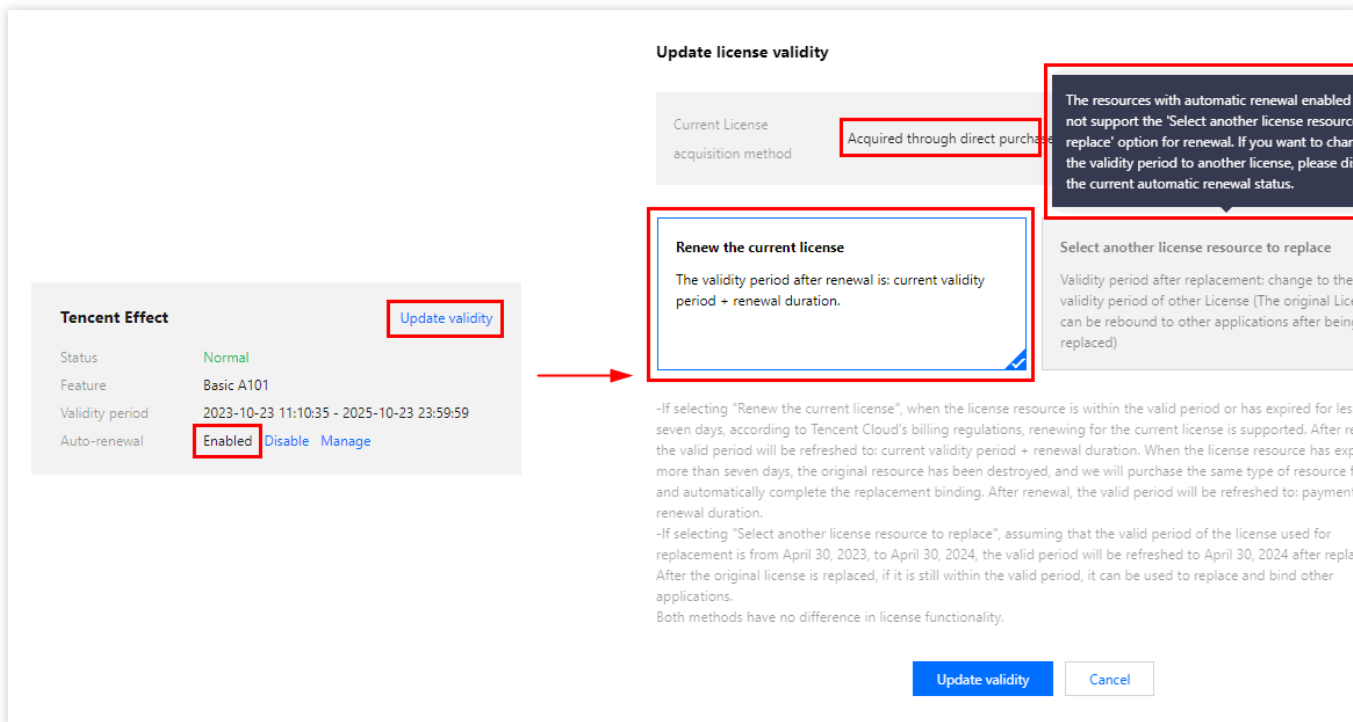
1. 选择您需要更新有效期的 License，单击 [腾讯特效](#) 功能内的 [更新有效期](#)。



2. 腾讯特效 License 获取方式为 [直接购买获取](#)，支持为当前 License 续费和 [选择其他 License 资源替换](#) 2种更新有效期的方式，具体如下。

注意：

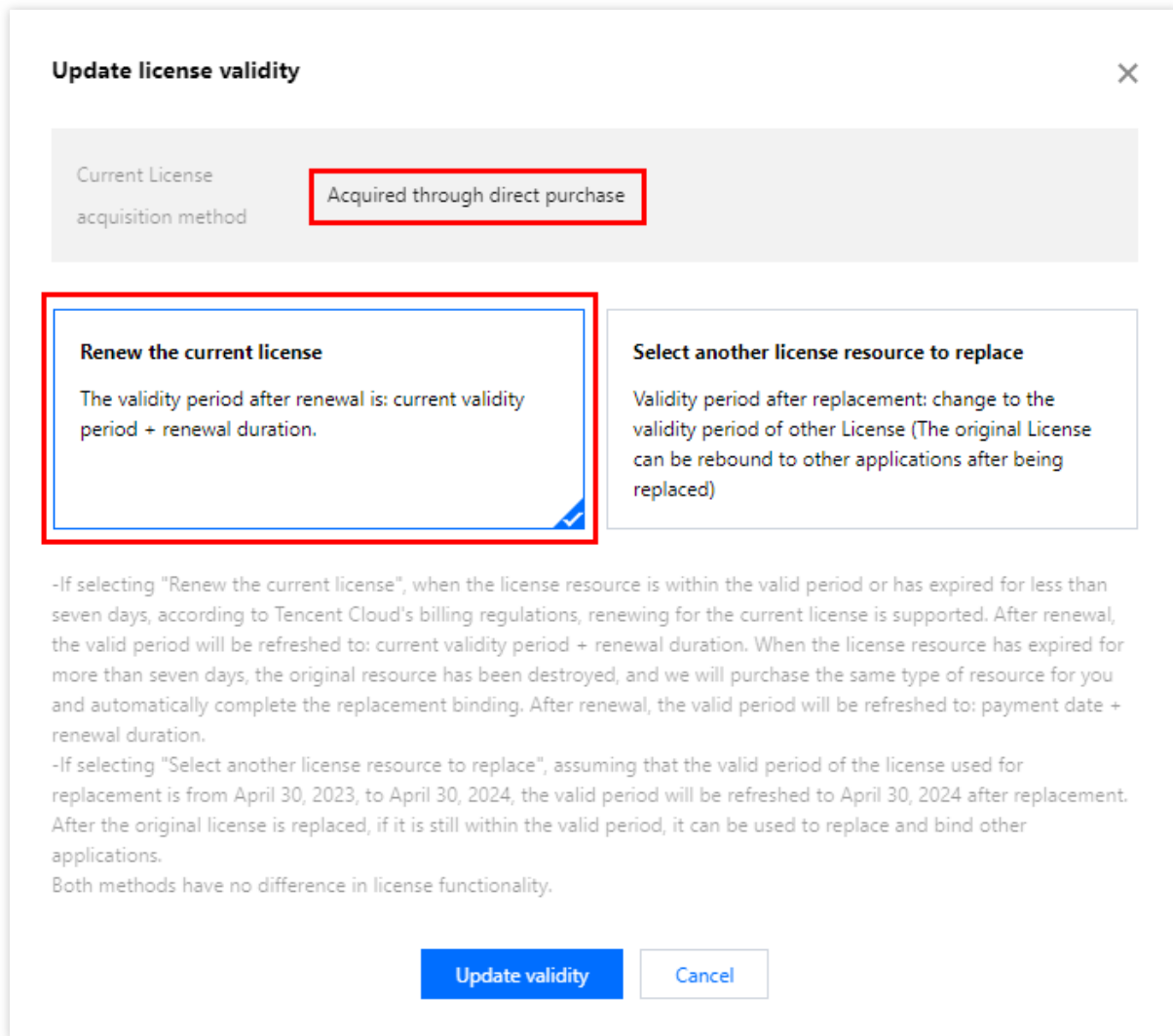
已开启自动续费的资源不支持 [选择其他 License 资源替换](#) 进行续期，若您想变更为其他 License 的有效期，请将当前自动续费状态关闭。



为当前 License 续费

选择其他 License 资源替换

1. 点击为当前 License 续费，点击更新有效期。

**注意：**

若选择为当前 License 续费：

当 License 资源在有效期内或者资源过期未超过七天时，根据腾讯云计费相关规定，都支持为当前 License 续费，续期后有效期刷新为：当前有效期 + 续费时长；

当 License 资源过期超过七天时，原有资源已经销毁，我们将为您新购相同类型资源并自动完成替换绑定，续期后有效期刷新为：付款日期 + 续费时长。

2. 在续费界面选择续费时长，腾讯特效 License 以年/以月为周期续费。点击**确定续费**延长 License 有效期。

注意：

腾讯特效 SDK 套餐包支持按年付费购买，License 以年为周期续费。

其中，A 系列基础套餐的 A1 - 00、A1 - 01、A1 - 02、A1 - 03 和 X 系列原子能力 X1 - 01 支持按月付费购买，License 以月为周期续费。

Renewal ✕

License type	Current Ex...	Renewal period ⓘ	Expiration time...	Unit Price	Renewal A...
Basic A101	2025-10-23	1 year ▾	2026-10-23	USD	USD

Total Cost: 25790.00 USD ⓘ

Confirm
Cancel

1. 点击**选择其他 License 资源替换**，点击**更新有效期**。

Update license validity ✕

Current License acquisition method: Acquired through direct purchase

Renew the current license

The validity period after renewal is: current validity period + renewal duration.

Select another license resource to replace

Validity period after replacement: change to the validity period of other License (The original License can be rebound to other applications after being replaced)

-If selecting "Renew the current license", when the license resource is within the valid period or has expired for less than seven days, according to Tencent Cloud's billing regulations, renewing for the current license is supported. After renewal, the valid period will be refreshed to: current validity period + renewal duration. When the license resource has expired for more than seven days, the original resource has been destroyed, and we will purchase the same type of resource for you and automatically complete the replacement binding. After renewal, the valid period will be refreshed to: payment date + renewal duration.

-If selecting "Select another license resource to replace", assuming that the valid period of the license used for replacement is from April 30, 2023, to April 30, 2024, the valid period will be refreshed to April 30, 2024 after replacement. After the original license is replaced, if it is still within the valid period, it can be used to replace and bind other applications.

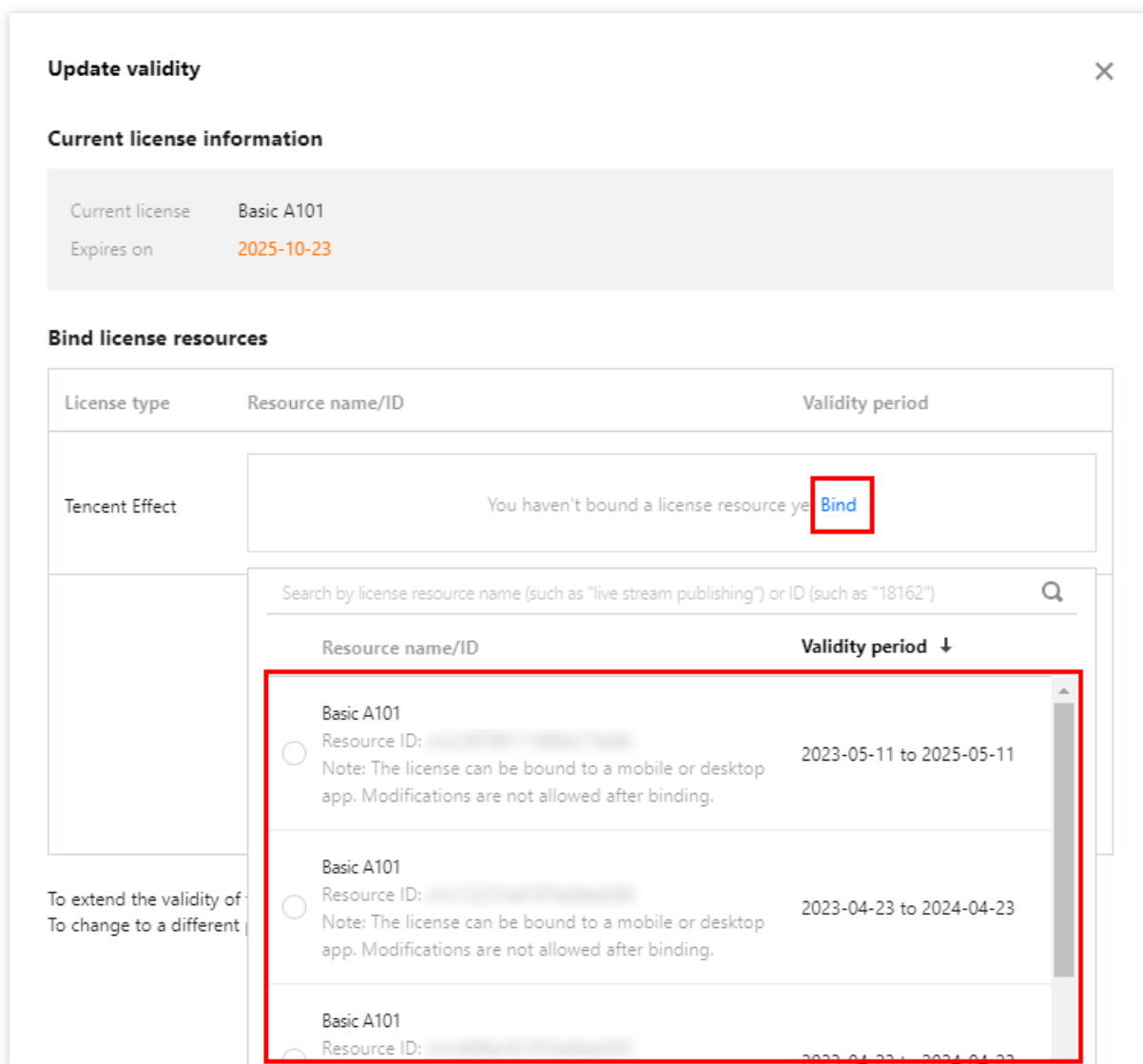
Both methods have no difference in license functionality.

Update validity
Cancel

2. 在**更新功能有效期**界面，点击**立即绑定**，选择**未绑定**的腾讯特效套餐包（若没有可绑定的资源包，可前往 [腾讯特效SDK购买页](#) 购买），单击**确定**即可。

注意：

目前续期套餐包有效期仅支持同类型的套餐包续期，即若已绑定的 License 套餐包类型为 S1 - 04，则续期是只能选择 S1 - 04 的套餐包进行续期。若想更改绑定的套餐包类型，需 [提交工单](#) 或联系商务进行处理。



3. 查看更新后的有效期情况。

注意：

腾讯特效正式版 License 不支持信息修改，若您需要修改 License 信息，购买资源包后请勿用于 License 有效期的更新，请单击**创建应用并绑定 License** 重新创建应用新增 License 绑定新的包名信息。

自动续费

您可以通过**控制台管理自动续费**和**费用中心管理自动续费** 2种方式管理自动续费，具体如下。

控制台管理自动续费

费用中心管理自动续费

通过 [直接购买](#) 获取的 License 支持开启自动续费，开启自动续费的 License 资源将在到期前3天按年/按月进行自动续费，开启前需保证账户可用余额的充足，否则可能导致续期失败影响您的使用。

登录 [腾讯云腾讯特效控制台](#) > [移动端 License 管理](#) 管理页面，找到您需要管理自动续费的 License：

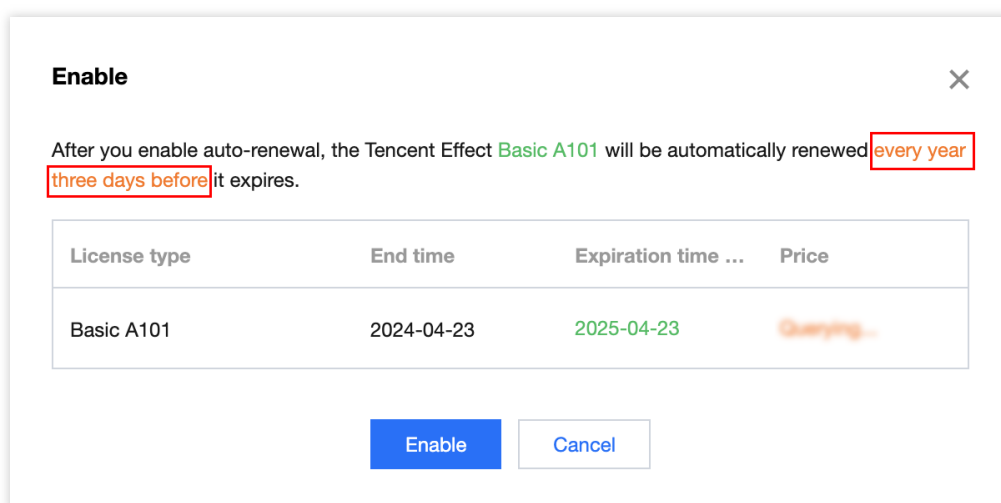
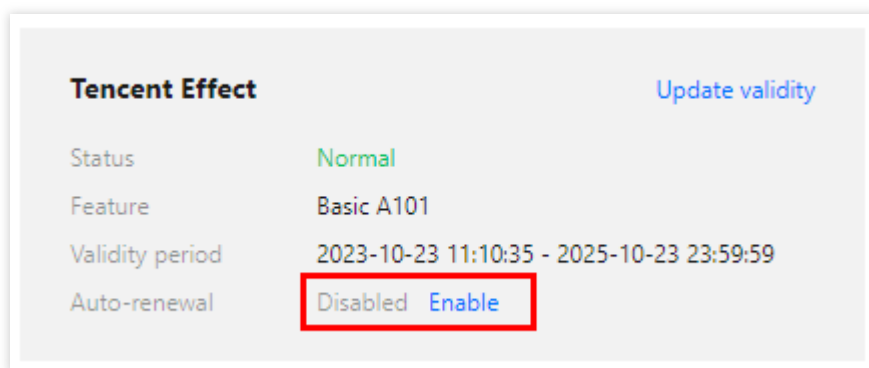
1. 开启自动续费。

1.1 License 的自动续费在**未开启状态**下可点击**开启自动续费**，到期前3天将**按年/按月**自动扣款并续期。

注意：

腾讯特效 SDK 套餐包支持**按年**付费购买，License 开启自动续费**按年**扣款。

其中，A 系列基础套餐的 A1 - 00、A1 - 01、A1 - 02、A1 - 03 和 X 系列原子能力 X1 - 01 支持**按月**付费购买，License 开启自动续费**按月**扣款。



1.2 自动续费状态转为已开启。

Tencent Effect Update validity

Status	Normal
Feature	Basic A101
Validity period	2023-10-23 11:10:35 - 2025-10-23 23:59:59
Auto-renewal	Enabled Disable Manage

2. 关闭自动续费。License 的自动续费在已开启状态下可点击**关闭自动续费**，到期后将不再自动续费。

Tencent Effect Update validity

Status	Normal
Feature	Basic A101
Validity period	2023-10-23 11:10:35 - 2025-10-23 23:59:59
Auto-renewal	Enabled Disable Manage

Disable ✕

After you disable auto-renewal, the Tencent Effect **Basic A101 will no longer be automatically renewed** when it expires.
If you want to continue to use the Tencent Effect feature, remember to renew the license manually before it expires.

Next expiration time **2025-10-23**

Disable
Cancel

您可以前往 [续费管理](#) 将资源设为自动续费。

在右侧搜索框中搜索**腾讯特效套餐**，找到对应资源，点击**设为自动续费**即可。

Manual Renewal (24) Auto-renewal (14) Non-renewal (0)						
<input type="button" value="Batch Renewal"/> <input type="button" value="Set to Auto-Renewal"/> <input type="button" value="Set to Non-Renewal"/>						
<input type="checkbox"/> Instance ID/Name	Product Name	Region	Expiration Date(UTC+ 8) ↑	Project ▼	Unit Price	
<input type="checkbox"/> xmc-XXXXXXXXXX	RT-Cube SDK	Other (others)	2023-11-26	DEFAULT PROJECT	950.000000	
<input type="checkbox"/> xmc-XXXXXXXXXX	RT-Cube SDK	Other (others)	2023-11-26	DEFAULT PROJECT	2500.000000	
<input type="checkbox"/> xmc-XXXXXXXXXX	RT-Cube SDK	Other (others)	2023-11-26	DEFAULT PROJECT	2500.000000	

PC 端 License 新增与续期

最近更新时间：2024-01-04 10:07:47

腾讯特效 SDK 提供美颜特效相关能力，购买腾讯特效套餐获得套餐使用权限，解锁对应腾讯特效功能。计费购买详情请参见 [价格总览](#)。

购买后可在 [腾讯云腾讯特效控制台](#) 对腾讯特效 License 进行新增和续期等操作。腾讯特效 License 可以支持移动端或 PC 端绑定，一经绑定不可修改。本文将对腾讯特效 **PC 端 License** 正式版的新增和续期等操作进行说明指引。腾讯特效 SDK 提供测试版 License，您可通过[免费申请](#)腾讯特效 SDK 测试版 License 使用授权来体验**美颜特效**功能，详情请参见 [免费测试 PC 端 License](#)。

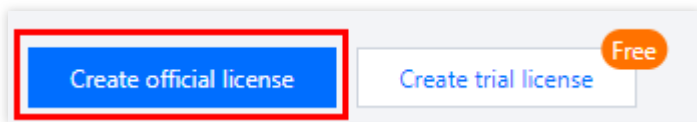
购买正式版 License

您可根据具体需求场景，在 [腾讯特效 SDK 购买页](#) 选择并购买 SDK 套餐，支持按年付费购买（个别套餐包支持按月付费）获得相应的正式版 License 使用授权。各版本 SDK 的计费详情和功能差异请参见 [计费概述](#)。

绑定正式版 License

您可以通过**新建正式应用并绑定腾讯特效 License** 方式进行正式版 License 绑定，具体步骤如下：

1. 进入 [腾讯云腾讯特效控制台 > PC 端 License](#)，单击**新建正式 License**。



2. 填写正式应用的 `App Name`、`WinProcess Name` 和 `MacBundle ID` 信息，选择**腾讯特效 License**，单击**下一步**。

Create official license ✕

1 Basic information and capabilities > **2 Select a license resource to bind**

Basic information

i App name, Process name (Win), and Bundle ID (macOS) are required. You cannot modify the Process name (Win) or Bundle ID (macOS) bound to an official license.

App name ✓
Max 128 bytes; supports letters, Chinese characters, numbers, spaces, underscores, hyphens, and periods. E.g.: UGSV

Process name (Win) ✓
Max 128 bytes; supports letters, numbers, spaces, underscores, hyphens, and periods. E.g.: ugsv.exe

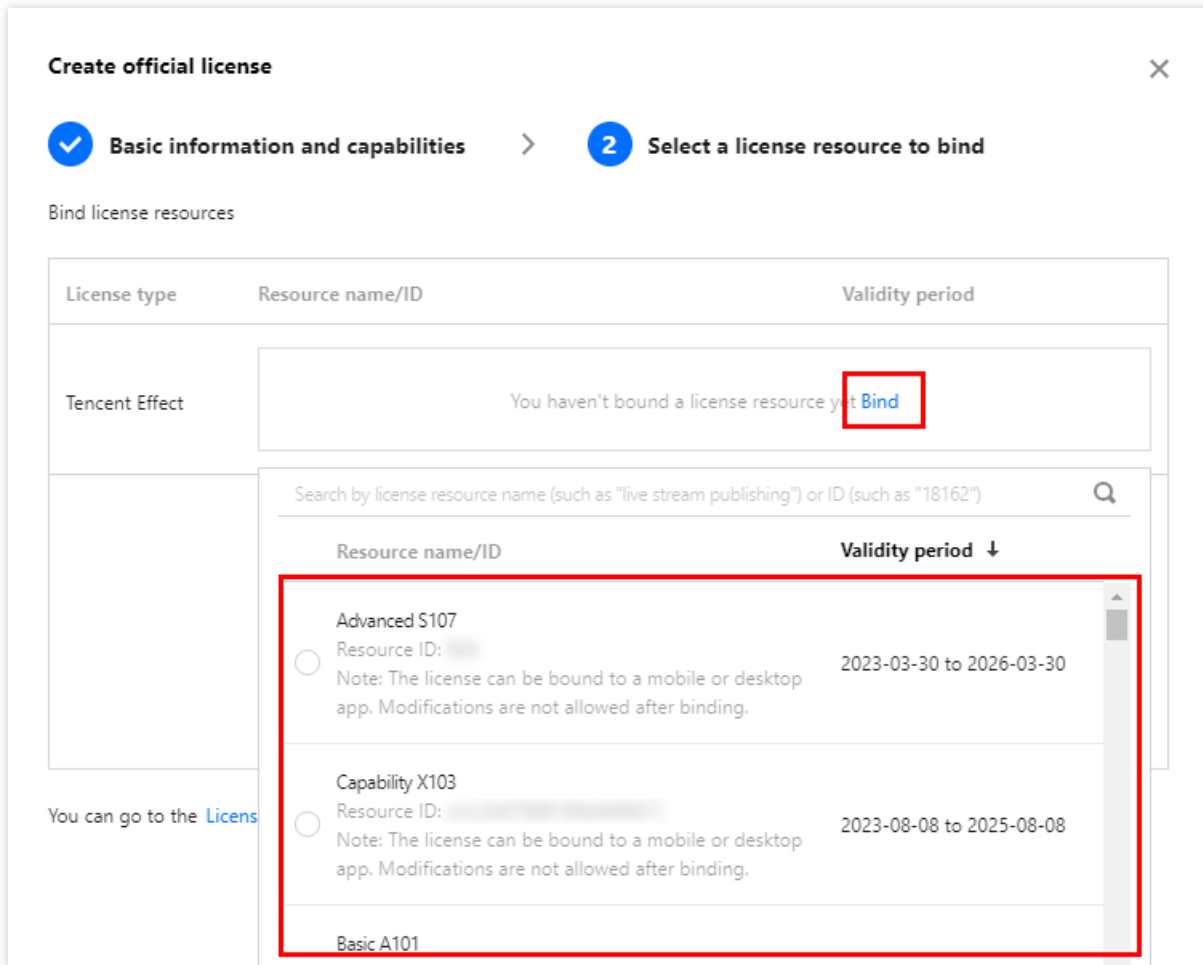
Bundle ID (macOS) ✓
Max 128 bytes; supports letters, numbers, spaces, underscores, hyphens, and periods. E.g.:.tencent.ugsv.com

Select capabilities

Tencent Effect License
Smart beautification, special effects, filters, animated stickers, makeup effects, and keying

Next

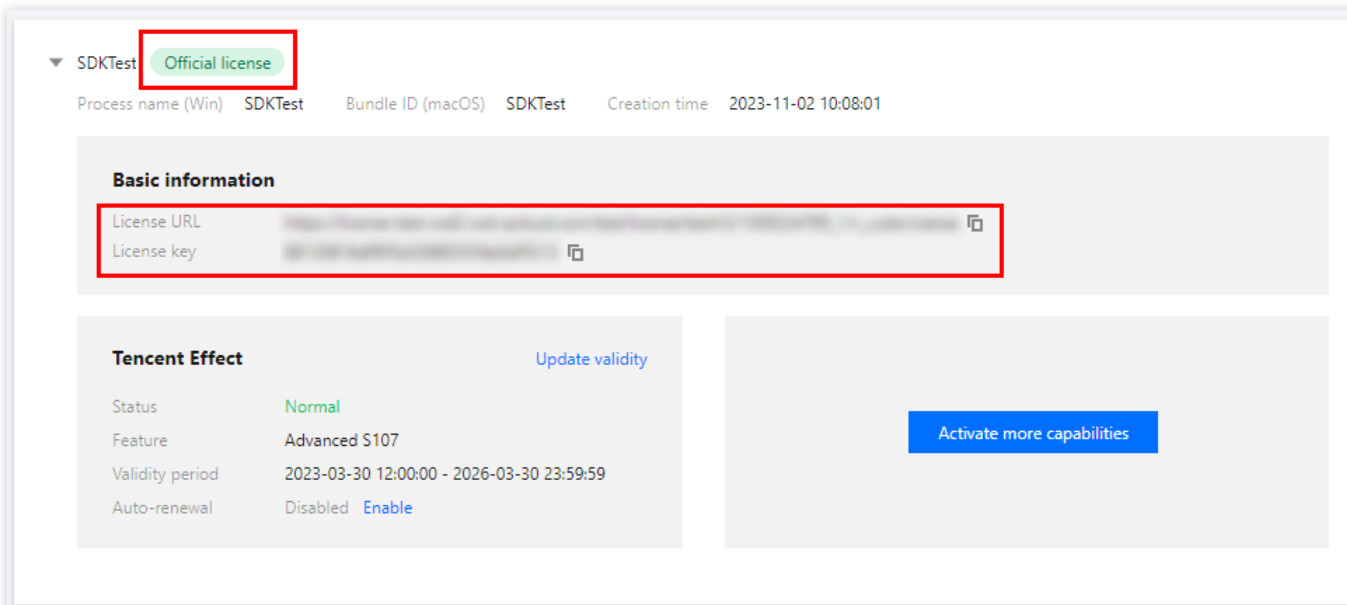
3. 进入选择资源项并绑定 License 界面，单击**立即绑定**，选择**未绑定**的腾讯特效套餐包（若没有可绑定的资源包，可前往 [腾讯特效 SDK 购买页](#) 购买），并单击**确定**即可同时创建应用并生成正式版 License。



说明

单击**确定**前需要再次确认 WinProcess Name 和 MacBundle ID 与业务使用包名信息一致，如与提交到商店的不一致，请在提交前进行修改，**正式版 License 一旦提交成功将无法再修改 License 信息。**

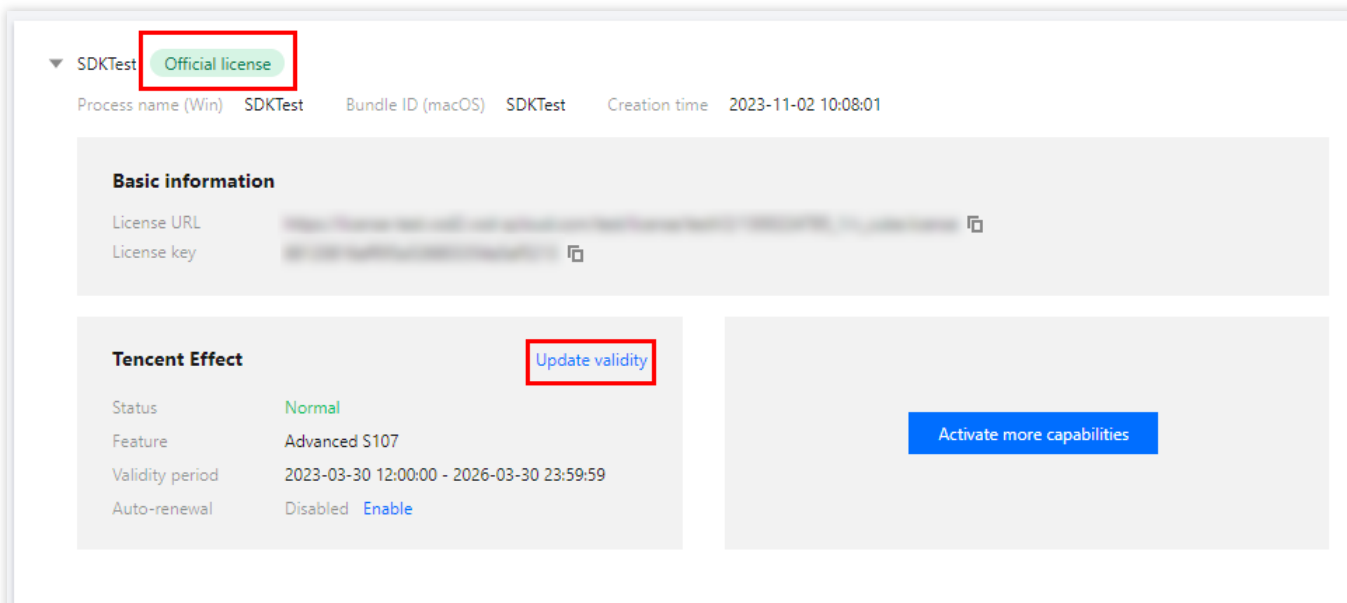
4. 正式版 License 成功创建后，页面会显示生成的正式版 License 信息。在 SDK 初始化配置时需要传入 License URL 和 License Key 两个参数，请妥善保存下图中信息。



更新正式版 License 有效期

您可以登录 [腾讯云腾讯特效控制台](#) > [PC端 License 管理](#) 页面查看腾讯特效正式版 License 的有效期。也可通过在 [消息订阅](#) 中订阅音视频终端 SDK，配置[站内信/邮件/短信](#)等消息接收渠道，接收正式版 License 到期提醒。腾讯特效正式版 License 将在到期时间距离当前时间为32天、7天、3天、1天时各向您发送一次到期提醒，提示您及时续费以免影响正常业务运行。若您的腾讯特效正式版 License 已到期，可进行如下操作进行续期：

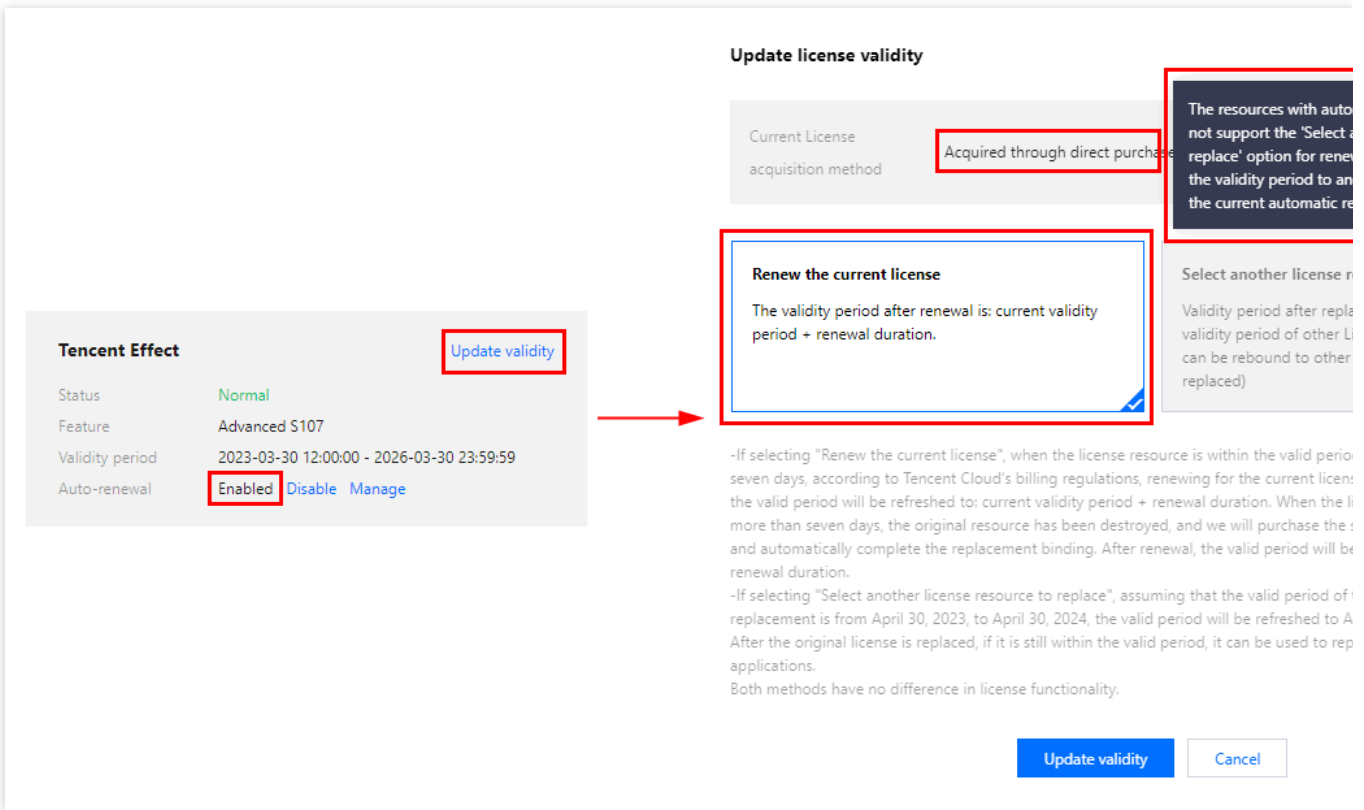
1. 选择您需要更新有效期的 License，单击[腾讯特效](#)功能内的[更新有效期](#)。



2. 腾讯特效 License 获取方式为**直接购买获取**，支持为当前 License 续费 and 选择其他 License 资源替换 2种更新有效期的方式，具体如下。

注意：

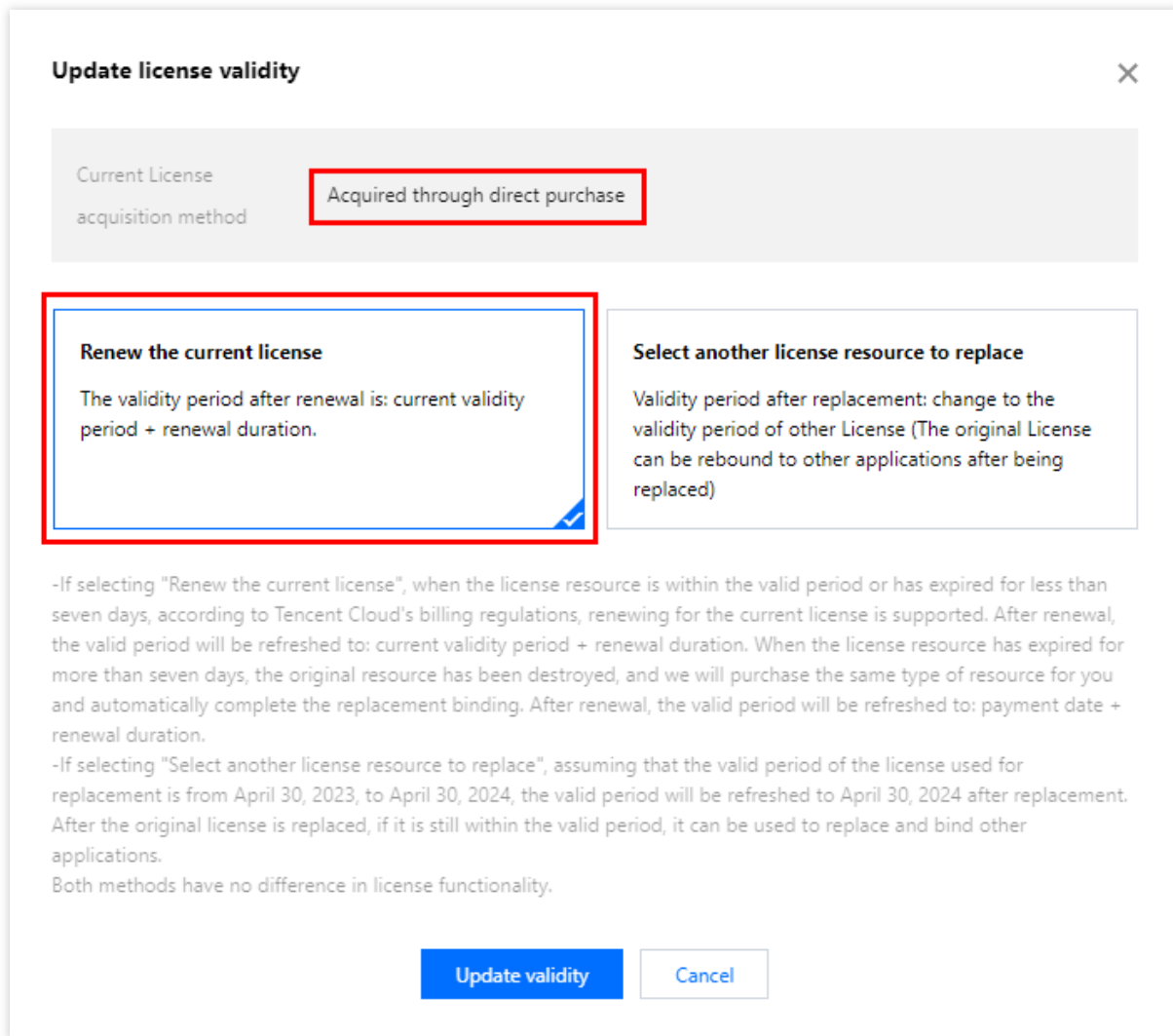
已开启自动续费的资源不支持选择其他 License 资源替换进行续期，若您想变更为其他 License 的有效期，请将当前自动续费状态关闭。



为当前 License 续费

选择其他 License 资源替换

1. 点击**为当前 License 续费**，点击**更新有效期**。

**注意：**

若选择为当前 License 续费：

当 License 资源在有效期内或者资源过期未超过七天时，根据腾讯云计费相关规定，都支持为当前 License 续费，续期后有效期刷新为：当前有效期 + 续费时长；

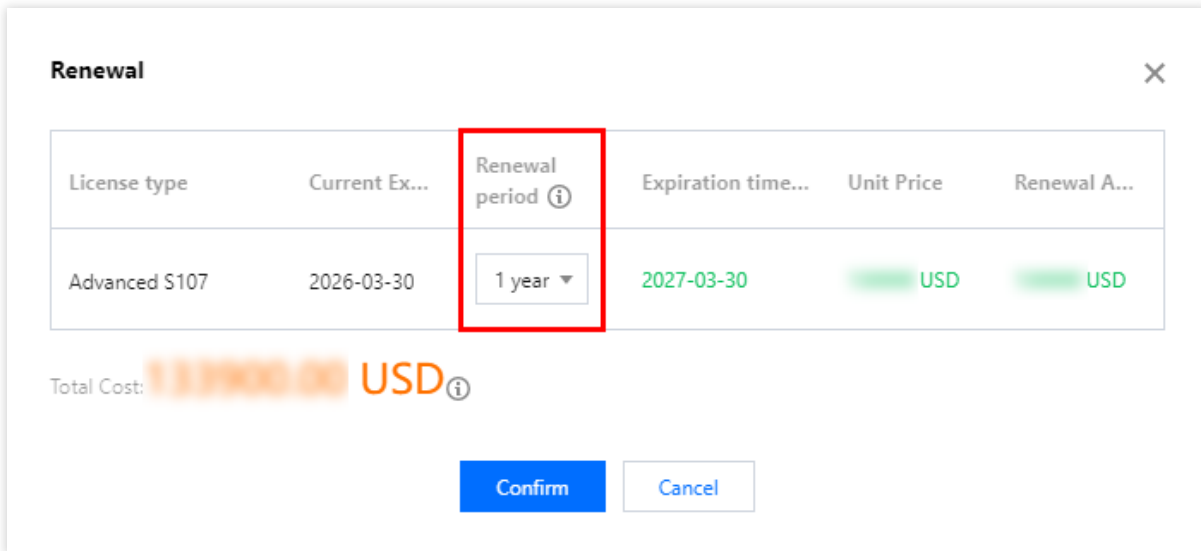
当 License 资源过期超过七天时，原有资源已经销毁，我们将为您新购相同类型资源并自动完成替换绑定，续期后有效期刷新为：付款日期 + 续费时长。

2. 在续费界面选择续费时长，腾讯特效 License 以年/以月为周期续费。点击**确定续费**延长 License 有效期。

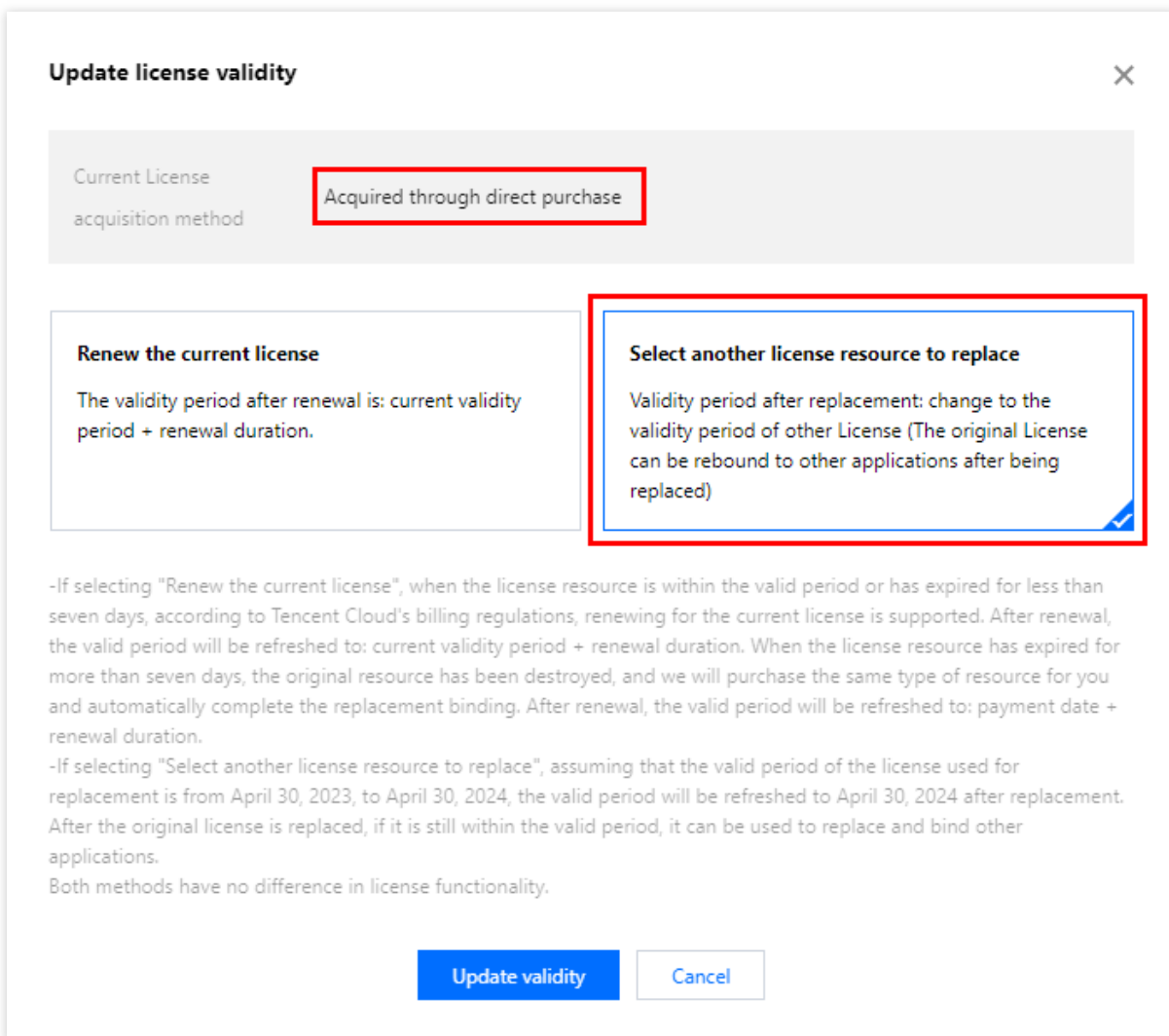
注意：

腾讯特效 SDK 套餐包支持按年付费购买，License 以年为周期续费。

其中，A 系列基础套餐的 A1 - 00、A1 - 01、A1 - 02、A1 - 03 和 X 系列原子能力 X1 - 01 支持按月付费购买，License 以月为周期续费。



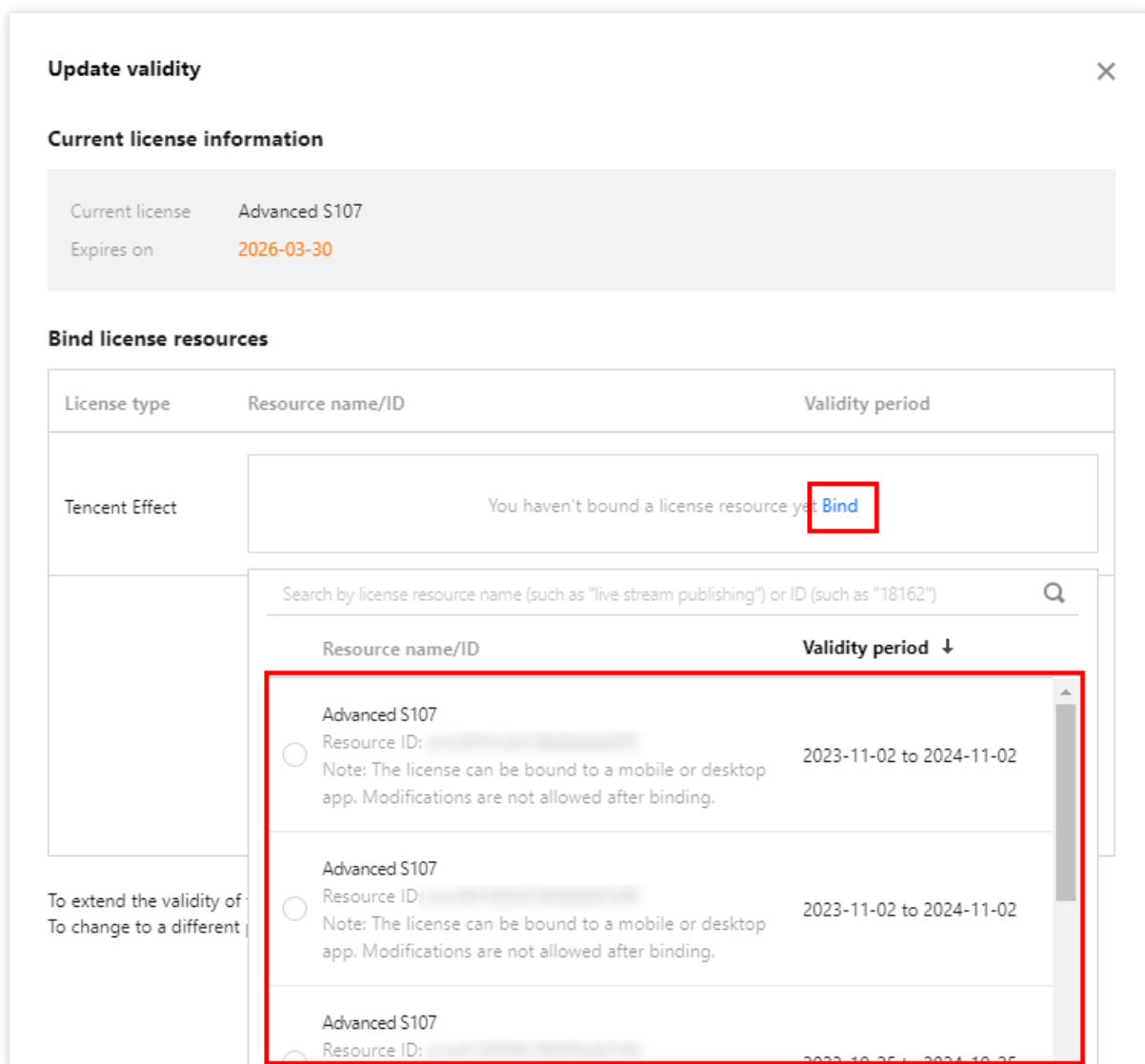
1. 点击选择其他 License 资源替换， 点击更新有效期。



2. 在**更新功能有效期**界面，点击**立即绑定**，选择**未绑定**的腾讯特效套餐包（若没有可绑定的资源包，可前往 [腾讯特效SDK购买页](#) 购买），单击**确定**即可。

注意：

目前续期套餐包有效期仅支持同类型的套餐包续期，即若已绑定的 License 套餐包类型为 S1 - 04，则续期是只能选择 S1 - 04 的套餐包进行续期。若想更改绑定的套餐包类型，需 [提交工单](#) 或联系商务进行处理。



3. 查看更新后的有效期情况。

注意

腾讯特效正式版 License 不支持信息修改，若您需要修改 License 信息，购买资源包后请勿用于 License 有效期的更新，请单击**创建应用并绑定 License** 重新创建应用新增 License 绑定新的包名信息。

自动续费

您可以通过**控制台管理自动续费**和**费用中心管理自动续费** 2种方式管理自动续费，具体如下。

控制台管理自动续费

费用中心管理自动续费

通过 [直接购买](#) 获取的 License 支持开启自动续费，开启自动续费的 License 资源将在到期前3天按年/按月进行自动续费，开启前需保证账户可用余额的充足，否则可能导致续期失败影响您的使用。

登录 [腾讯云腾讯特效控制台](#) > [PC 端 License 管理](#) 管理页面，找到您需要管理自动续费的 License ：

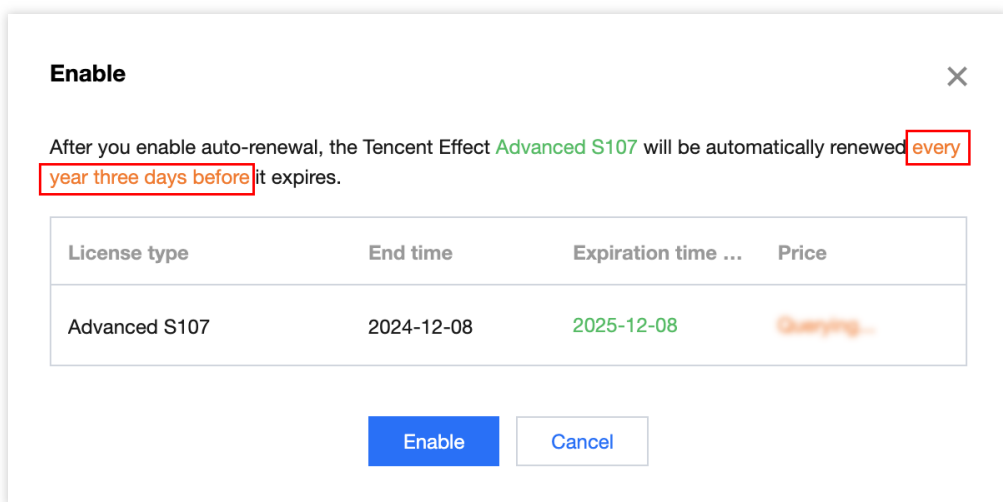
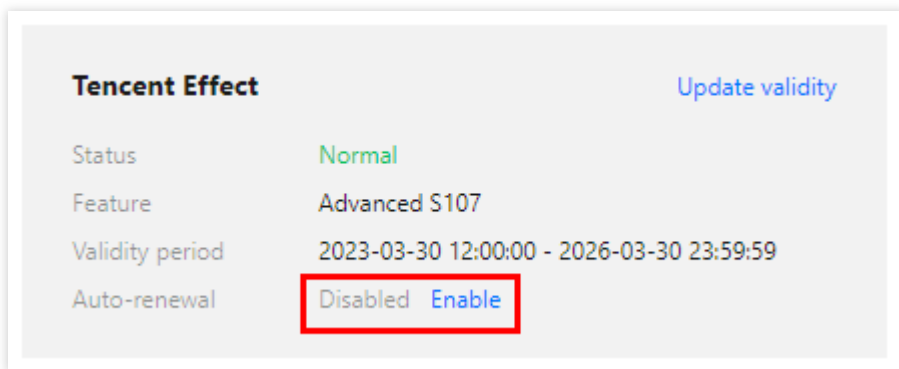
1. 开启自动续费。

1.1 License 的自动续费在**未开启状态**下可点击**开启自动续费**，到期前3天将**按年/按月**自动扣款并续期。

注意：

腾讯特效 SDK 套餐包支持**按年**付费购买，License 开启自动续费**按年**扣款。

其中，A 系列基础套餐的 A1 - 00、A1 - 01、A1 - 02、A1 - 03 和 X 系列原子能力 X1 - 01 支持**按月**付费购买，License 开启自动续费**按月**扣款。



1.2 自动续费状态转为已开启。

Tencent Effect Update validity

Status	Normal
Feature	Advanced S107
Validity period	2023-03-30 12:00:00 - 2026-03-30 23:59:59
Auto-renewal	Enabled Disable Manage

2. 关闭自动续费。License 的自动续费在**已开启状态**下可点击**关闭自动续费**，到期后将不再自动续费。

Tencent Effect Update validity

Status	Normal
Feature	Advanced S107
Validity period	2023-03-30 12:00:00 - 2026-03-30 23:59:59
Auto-renewal	Enabled Disable Manage

Disable ✕

After you disable auto-renewal, the Tencent Effect **Advanced S107** will no longer be automatically renewed when it expires.
If you want to continue to use the Tencent Effect feature, remember to renew the license manually before it expires.

Next expiration time **2026-03-30**

Disable
Cancel

您可以前往 [续费管理](#) 将资源设为自动续费。
在右侧搜索框中搜索**腾讯特效高级套餐**，找到对应资源，点击**设为自动续费**即可。

Manual Renewal (24) Auto-renewal (14) Non-renewal (0)						
<input type="button" value="Batch Renewal"/> <input type="button" value="Set to Auto-Renewal"/> <input type="button" value="Set to Non-Renewal"/>						
<input type="checkbox"/>	Instance ID/Name	Product Name	Region	Expiration Date(UTC+ 8) ↑	Project ▼	Unit Price
<input type="checkbox"/>	xmc-XXXXXXXXXX	RT-Cube SDK	Other (others)	2023-11-26	DEFAULT PROJECT	950.000000
<input type="checkbox"/>	xmc-XXXXXXXXXX	RT-Cube SDK	Other (others)	2023-11-26	DEFAULT PROJECT	2500.000000
<input type="checkbox"/>	xmc-XXXXXXXXXX	RT-Cube SDK	Other (others)	2023-11-26	DEFAULT PROJECT	2500.000000

Web端 License 新增与续期

最近更新时间：2024-01-04 10:02:25

腾讯特效 SDK 提供美颜特效相关能力，购买腾讯特效套餐即可解锁对应腾讯特效功能。计费购买详情请参见 [价格总览](#)。

购买后可在 [腾讯特效控制台](#) 对 Web 端 License 进行新增和续期等操作。Web License 可以支持同时绑定网页域名和微信小程序。本文将对 Web 端 License 正式版的新增和续期等操作进行说明指引。

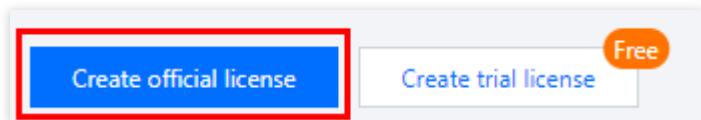
腾讯特效 SDK 提供测试版 License，您可通过[免费申请](#)腾讯特效 SDK 测试版 License 使用授权来体验[美颜特效](#)功能，详情请参见 [免费测试Web端 License](#)。

购买正式版 License

您可根据具体需求场景，在 [腾讯特效 SDK 购买页](#) 选择并购买 SDK 套餐，获得相应的正式版 License 使用授权，**有效期自购买开始时开始计算，购买后请尽快使用**。各版本 SDK 的功能差异请参见 [计费概述](#)。

具体步骤如下：

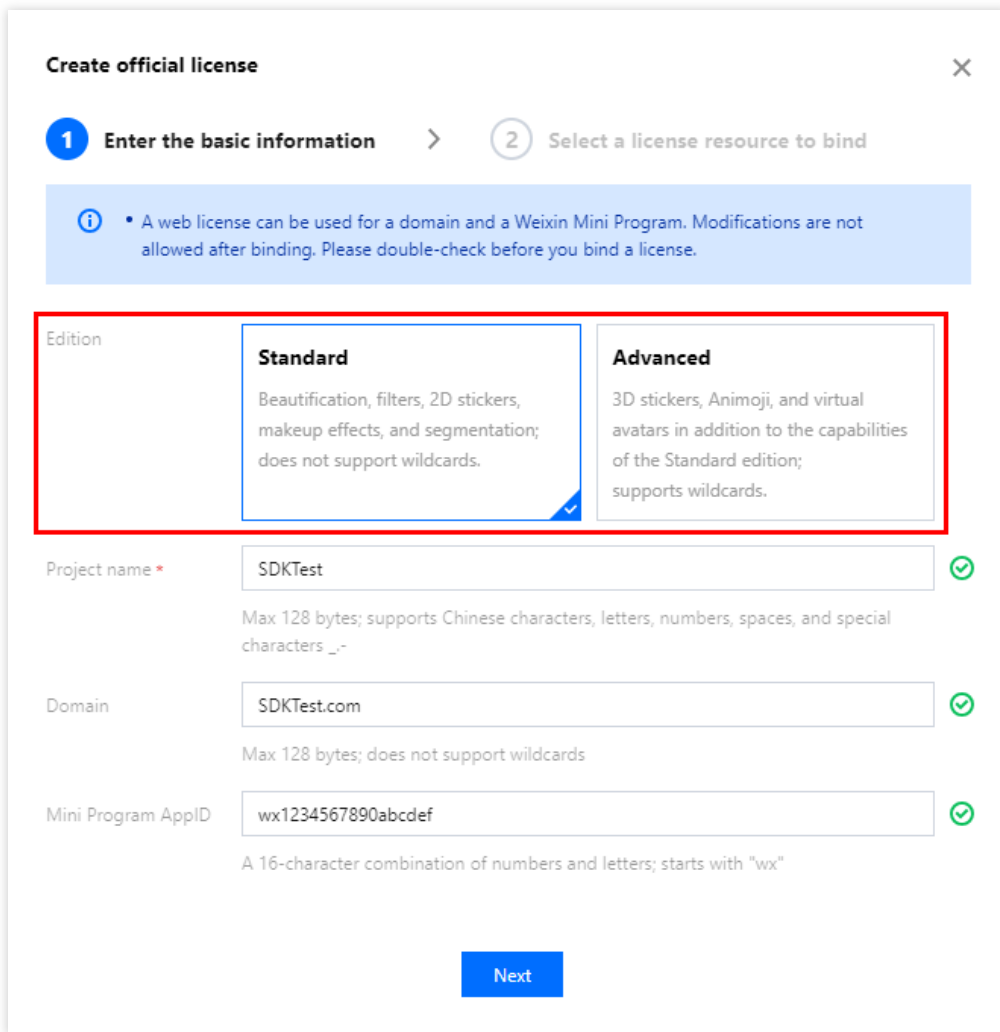
1. 进入 [腾讯特效控制台 > Web 端 License](#)，单击**新建正式 License**。



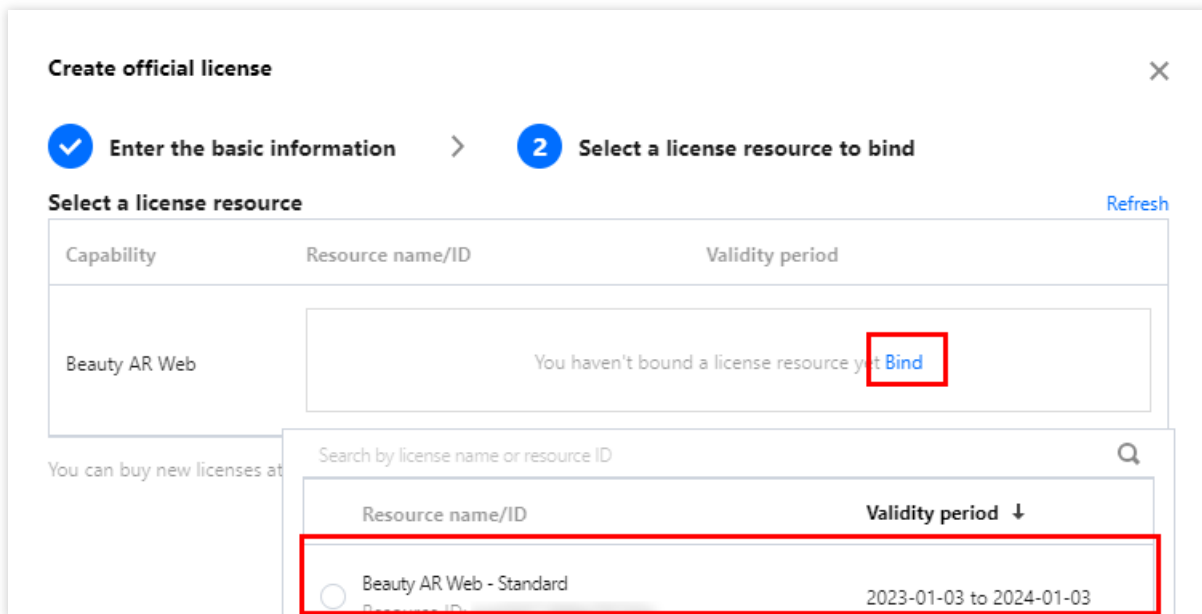
2. 选择绑定套餐版本，填写正式应用的 `Project Name`、`Domain` 和 `小程序Appid` 信息，单击**下一步**。

说明：

基础版可绑定单个精准域名，高级版支持绑定泛域名。泛域名可以支持相同后缀的域名，如 `*.tencent.com` 可以解锁后缀为 `tencent.com` 的一系列域名，如 `a.tencent.com/b.tencent.com`。

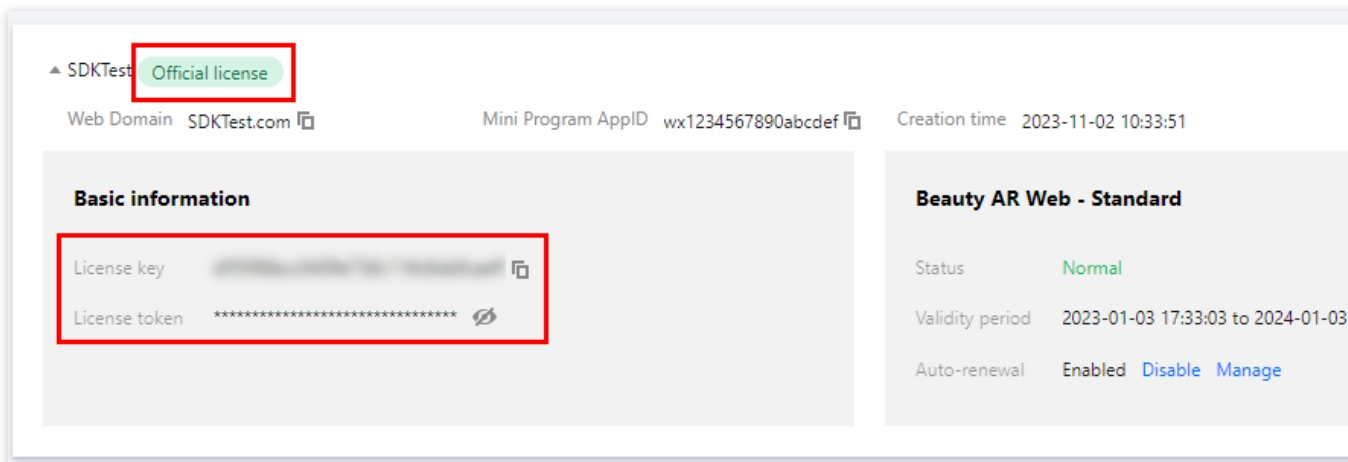


3. 进入选择资源项并绑定 License 界面，单击**立即绑定**，选择**未绑定**的腾讯特效套餐包（若没有可绑定的资源包，可前往 [腾讯特效 SDK 购买页](#) 购买），并单击**确定**即可创建应用并生成正式版 License。



说明：
 单击**确定**前需要再次确认 Domain 和 小程序Appid 与业务项目信息一致，如与实际使用不一致，请在提交前进行修改，**正式版 License 一旦提交成功将无法再修改 License 信息。**

4. 正式版 License 成功创建后，页面会显示生成的正式版 License 信息。在 SDK 初始化配置时需要传入 License Key 和 License Token 两个参数，请妥善保存下图中信息。

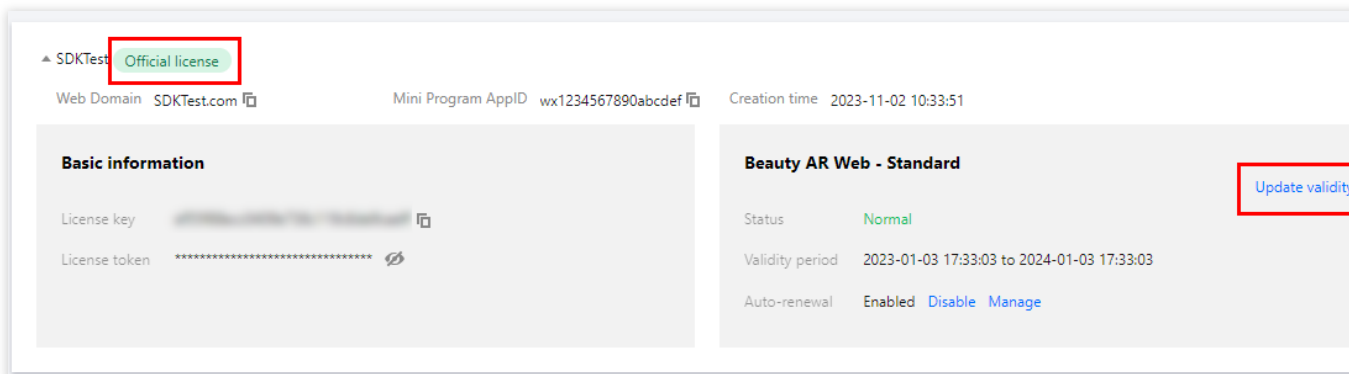


更新正式版 License 有效期

您可以登录 [腾讯特效控制台](#) > [Web 端 License 管理](#) 页面查看Web美颜特效正式版 License 的有效期。也可通过在 [消息订阅](#) 中订阅音视频终端 SDK，配置[站内信/邮件/短信](#)等消息接收渠道，接收正式版 License 到期提醒。腾讯特效

正式版 License 将在到期时间距离当前时间为32天、7天、3天、1天时各向您发送一次到期提醒，提示您及时续费以免影响正常业务运行。若您的 Web 美颜特效正式版 License 即将到期，可进行如下操作进行续期：

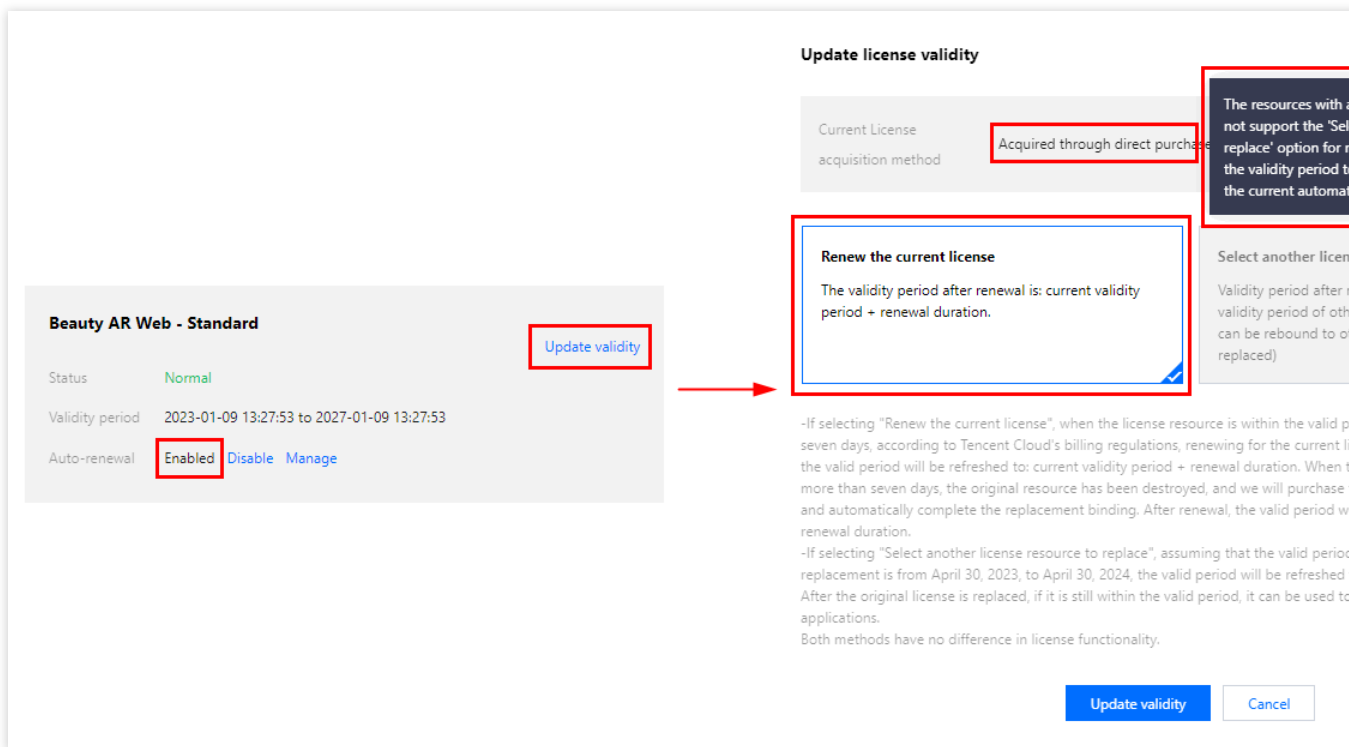
1. 选择您需要更新有效期的 License，单击**腾讯特效**功能内的**更新有效期**。



2. 腾讯特效 License 获取方式为**直接购买获取**，支持为当前 License 续费和选择其他 License 资源替换 2种更新有效期的方式，具体如下。

注意：

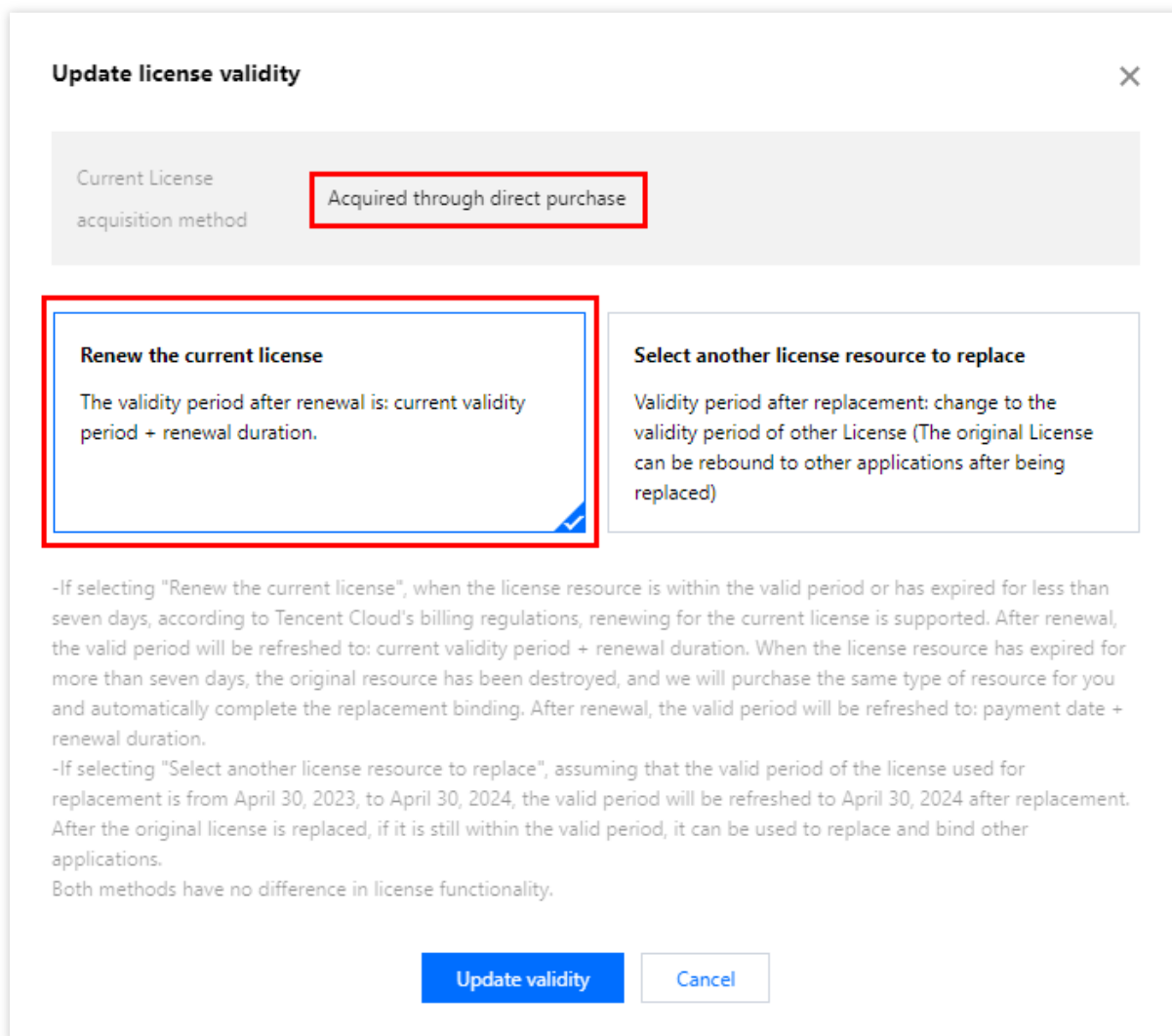
已开启自动续费的资源不支持选择其他 License 资源替换进行续期，若您想变更为其他 License 的有效期，请将当前自动续费状态关闭。



为当前 License 续费

选择其他 License 资源替换

1. 点击为当前 License 续费，点击更新有效期。



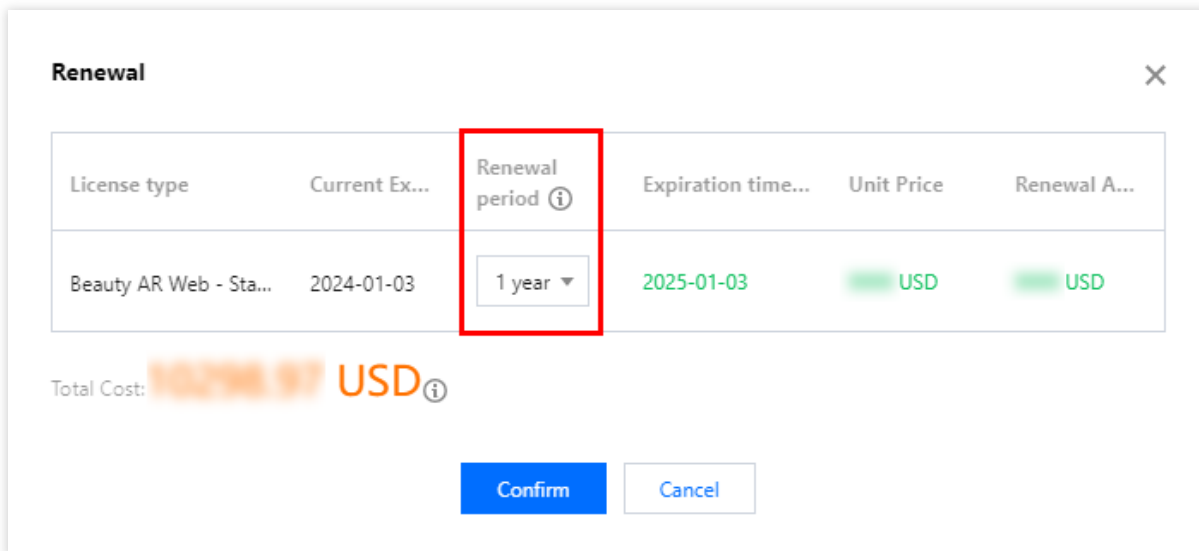
注意：

若选择为当前 License 续费：

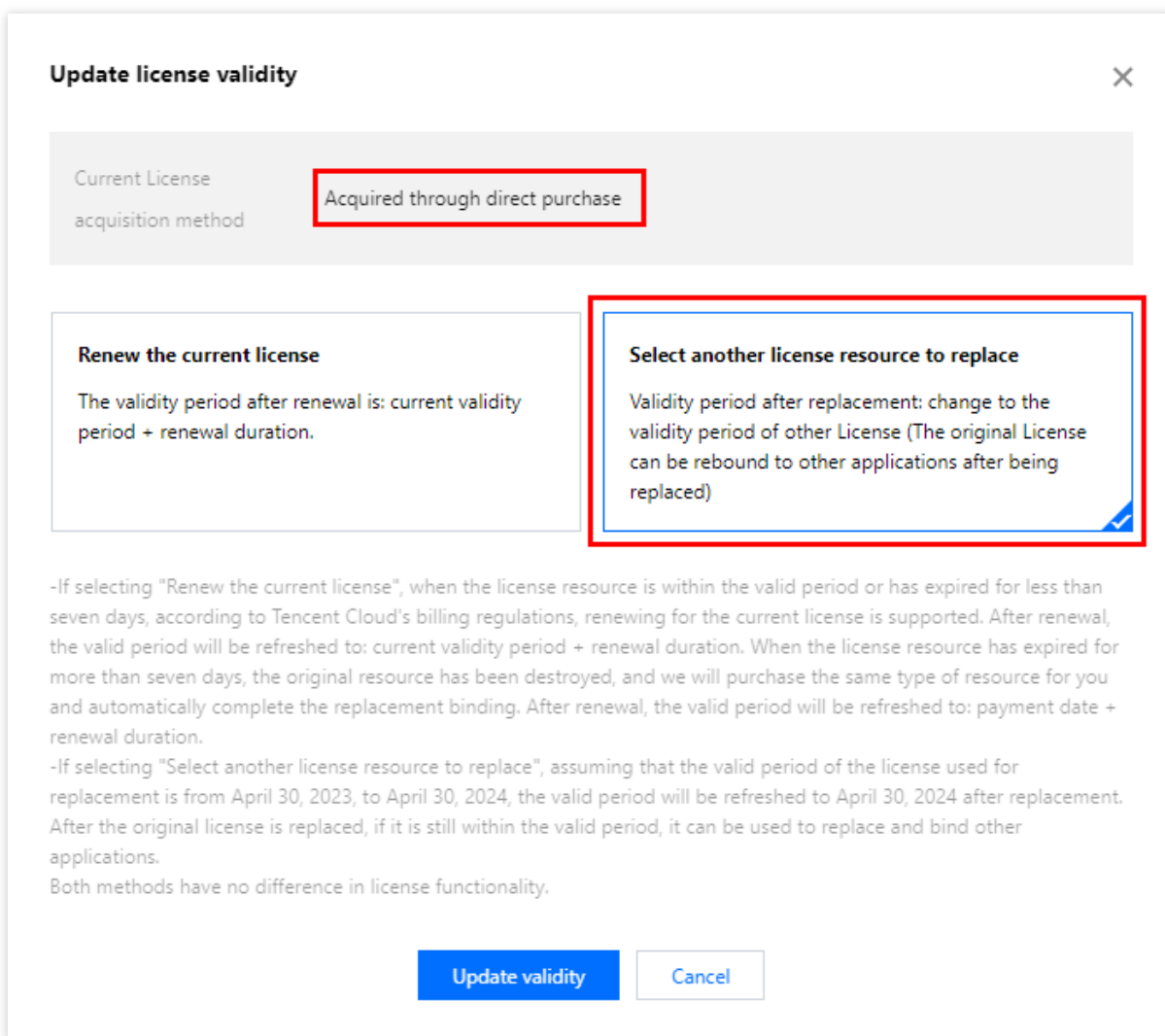
当 License 资源在有效期内或者资源过期未超过七天时，根据腾讯云计费相关规定，都支持为当前 License 续费，续期后有效期刷新为：当前有效期 + 续费时长；

当 License 资源过期超过七天时，原有资源已经销毁，我们将为您新购相同类型资源并自动完成替换绑定，续期后有效期刷新为：付款日期 + 续费时长。

2. 在续费界面选择续费时长，腾讯特效 License 以年为周期续费。点击确定续费延长 License 有效期。



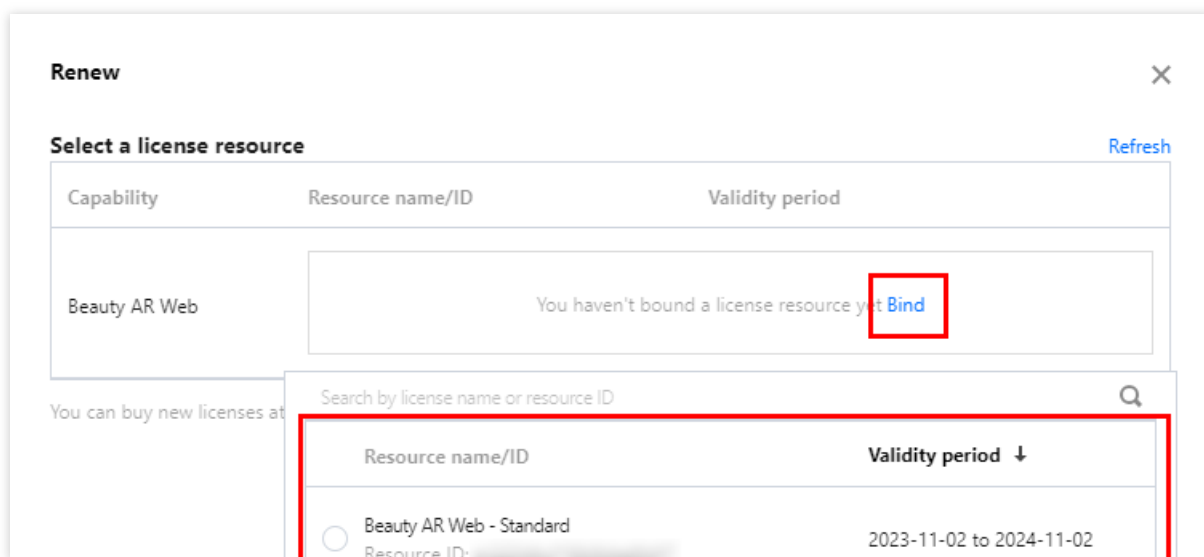
1. 点击选择其他 License 资源替换，点击更新有效期。



2. 在**更新功能有效期**界面，点击**立即绑定**，选择**未绑定**的腾讯特效套餐包（若没有可绑定的资源包，可前往 [腾讯特效SDK购买页](#) 购买），单击**确定**即可。

注意：

目前续期套餐包有效期仅支持同类型的套餐包续期，即若已绑定的 License 套餐包类型为**基础版**，则续期是只能选择**基础版**的套餐包进行续期。若想更改绑定的套餐包类型，需 [提交工单](#) 或联系商务进行处理。



3. 查看更新后的有效期情况。

注意

腾讯特效正式版 License 不支持信息修改，若您需要修改 License 信息，购买资源包后请勿用于 License 有效期的更新，请单击**创建应用并绑定 License** 重新创建应用新增 License 绑定新的包名信息。

自动续费

您可以通过**控制台管理自动续费**和**费用中心管理自动续费** 2种方式管理自动续费，具体如下。

[控制台管理自动续费](#)

[费用中心管理自动续费](#)

通过 [直接购买](#) 获取的 License 支持**开启自动续费**，开启自动续费的 License 资源**将到期前3天按年进行自动续费**，开启前需保证账户可用余额的充足，否则可能导致续期失败影响您的使用。

登录 [腾讯云腾讯特效控制台 > Web 端 License 管理](#) 管理页面，找到您需要管理自动续费的 License：

1. 开启自动续费。

1.1 License 的自动续费在**未开启状态**下可点击**开启自动续费**，到期前3天将**按年**自动扣款并续期。

Beauty AR Web - Standard Update validity

Status Normal

Validity period 2023-01-03 17:33:03 to 2024-01-03 17:33:03

Auto-renewal Disabled [Enable](#)

Enable ✕

After you enable auto-renewal, the Beauty AR Web - Standard license will be automatically renewed every year three days before it expires.

License type	End time	Expiration time ...	Price
Beauty AR Web - Standard...	2027-01-09	2028-01-09	Querying...

Enable auto-renewal
Cancel

1.2 自动续费状态转为已开启。

Beauty AR Web - Standard Update validity

Status Normal

Validity period 2023-01-09 13:27:53 to 2027-01-09 13:27:53

Auto-renewal Enabled [Disable](#) [Manage](#)

2. 关闭自动续费。License 的自动续费在已开启状态下可点击关闭自动续费，到期后将不再自动续费。

Beauty AR Web - Standard Update validity

Status Normal

Validity period 2023-01-09 13:27:53 to 2027-01-09 13:27:53

Auto-renewal Enabled Disable Manage

Disable ✕

After you disable auto-renewal, the Beauty AR Web - Standard license **will no longer be automatically renewed** when it expires.
If you want to continue to use the Beauty AR Web - Standard feature, remember to renew the license manually before it expires.

Next expiration time 2024-01-03

Disable auto-renewal
Cancel

您可以前往 [续费管理](#) 将资源设为自动续费。
在右侧搜索框中搜索**腾讯特效高级套餐**，找到对应资源，点击**设为自动续费**即可。

Manual Renewal (24) Auto-renewal (14) Non-renewal (0)

<input type="checkbox"/>	Instance ID/Name	Product Name	Region	Expiration Date(UTC+ 8) ↑	Project ▼	Unit Price
<input type="checkbox"/>	xmc-...	RT-Cube SDK	Other (others)	2023-11-26	DEFAULT PROJECT	950.000000
<input type="checkbox"/>	xmc-...	RT-Cube SDK	Other (others)	2023-11-26	DEFAULT PROJECT	2500.000000
<input type="checkbox"/>	xmc-...	RT-Cube SDK	Other (others)	2023-11-26	DEFAULT PROJECT	2500.000000

常见问题

最近更新时间：2023-06-25 09:48:28

在使用 License 的过程中，您可能会遇见以下问题，可以参考本文的解答。

License 基础

腾讯特效 License 与 腾讯特效 SDK 的关系？

腾讯特效 License 可以理解是为获取腾讯特效 SDK 功能授权所需要的密钥和路径，而腾讯特效 SDK 是为了更好的使用整个服务所特定的软件包、软件框架、操作系统等建立应用软件时的开发工具集合。腾讯特效 SDK 的 License 信息是由一对 Key 和 LicenseURL /Token组成，获取生效授权的 Key 和 LicenseURL/Token 并填入到 SDK 中相应位置，便能启用腾讯特效功能。

如何获取腾讯特效正式版 License ？

若您需要在您的业务中使用腾讯特效 SDK 功能，您可参见计费概述，根据您的需求选择 SDK 套餐进行购买。通过购买相应的 SDK 套餐获取腾讯特效 License 解锁授权，在腾讯云控制台进行绑定，使用相应的功能。具体操作请参见 [购买正式版 License](#)。

移动端/PC 端

腾讯特效 License 的有效期是多久？过期后如何更新腾讯特效 License ？

腾讯特效测试版 License：的有效期是审批通过后，从签发 License 之日开始往后计算一个月（28天）的时长。比如您在2022年01月01日申请了测试版 License，2022年01月02日申请通过审批并自动签发了 License，测试版 License 将在2022年01月31日的00:00:00过期。

腾讯特效正式版 License：的有效期是购买成功之日开始往后计算一年（365天）的时长。比如您在2022年01月01日购买成功正式版 License，正式版 License 将在2023年01月02日的00:00:00过期。

正式版 License 过期后需要重新购买新的 License 进行续期，正式版 License 续期指引，请参见 [续期正式 License](#)。

签发后的腾讯特效 License 支持修改包名吗？

测试版 License 可以支持项目信息的编辑。

具体操作：进入 [腾讯云腾讯特效控制台](#) > **测试License**，单击测试版 License 信息右侧的 **编辑**，进入编辑页面即可修改。

腾讯特效正式版 License 一旦添加绑定后，是不支持更改 Package Name/Bundle ID或WinProcess Name/MacBundle ID。

腾讯特效 SDK 如何升降级？

腾讯特效 SDK 一共提供了 17 个版本，各版本功能差异请参见 [计费概述](#)。您可以在腾讯特效正式版 License 到期之后，选择购买切换为更符合您场景需求的版本。当前 License 仍在有效期内时，我们不支持 SDK 的升降级切换。腾讯特效测试版 License 是统一签发的最高级版本 S1 - 07 的授权，您可以测试腾讯特效 SDK 的全功能。测试期结束前，您可以更换为与您使用场景匹配的正式版腾讯特效 SDK 和腾讯特效 License。

腾讯特效 License 支持的包名个数是多少？授权台数是多少？

单个腾讯特效终端 License 可以支持绑定移动端或 PC 端，一经绑定不可更改。绑定移动端，仅支持 Bundle ID 和 Package Name 两个不同的包名。绑定 PC 端，仅支持 WinProcess Name 和 MacBundle ID 两个包名。不支持单个 license 同时绑定移动端和 PC 端，若需绑定多平台，需要购买多个 license。

整个账号可以添加的 License 数量是没有限制的。目前 License 对授权终端的台数也是没有限制的。

Web 端

腾讯特效 License 的有效期是多久？过期后如何更新腾讯特效 License？

测试版 License：的有效期是绑定项目信息后始往后计算一个月（28 天）的时长。

正式版 License：Web 端 License 自购买生效开始计算有效期。比如您在 2023 年 01 月 01 日购买 1 个月正式基础版 License，正式版 License 将在 2023 年 02 月 01 日到期。

正式版本 license 续期可以前往 [续期管理](#) 对资源进行续期管理，详细续期指引可参见 [续期正式 License](#)。

SDK 接入后报错（referer 或者 WeChatAppId 不匹配）？

请检查您控制台的 Domain 或者 WeChatAppId 配置是否与您实际使用的 Web 域名或 WeChatAppId 匹配，Web 域名如果有特殊端口（除 80 和 443）需要加上端口号。

签发后的腾讯特效 License 支持修改域名吗？

测试版 License 可以支持项目信息的编辑。

具体操作：进入 [腾讯云腾讯特效控制台](#) > **测试 License**，单击测试版 License 信息右侧的 **编辑**，进入编辑页面即可修改。

腾讯特效正式版 License 一旦添加绑定后，是不支持更改 Domain 和小程序 Appid 的。