

# 配置审计 操作指南 产品文档



腾讯云

**【版权声明】**

©2013-2024 腾讯云版权所有

本文档著作权归腾讯云单独所有，未经腾讯云事先书面许可，任何主体不得以任何形式复制、修改、抄袭、传播全部或部分本文档内容。

**【商标声明】**

及其它腾讯云服务相关的商标均为腾讯云计算（北京）有限责任公司及其关联公司所有。本文档涉及的第三方主体的商标，依法由权利人所有。

**【服务声明】**

本文档意在向客户介绍腾讯云全部或部分产品、服务的当时的整体概况，部分产品、服务的内容可能有所调整。您所购买的腾讯云产品、服务的种类、服务标准等应由您与腾讯云之间的商业合同约定，除非双方另有约定，否则，腾讯云对本文档内容不做任何明示或模式的承诺或保证。

## 文档目录

### 操作指南

#### 资源

查看资源列表

查看资源详细信息

#### 规则

支持的托管规则

托管规则详情

- CAM 访问管理用户必须开启敏感操作 MFA
- CAM 访问管理用户必须开启登录保护 MFA
- CAM 访问管理没有闲置用户组
- CAM 访问管理子账号必须关联用户组
- CAM 访问管理子账号没有直接授权策略
- CAM 访问管理用户，用户组，角色下不存在超级管理员权限
- CAM 访问管理不允许授权指定高风险权限
- CAM 访问管理不存在闲置的权限策略
- CAM 访问管理登录权限检测
- CAM 访问管理用户的密钥 KEY 在指定时间内轮换
- CAM 访问管理用户在指定时间内有登录行为
- CVM 实例关联指定安全组
- CVM 实例未进入回收站
- CVM 实例需要添加指定角色
- CVM 实例开启自动续费
- CVM 实例预付费，按量计费到期提醒
- 没有闲置安全组
- CVM 实例使用私有网络
- 未存在没有分配项目的CVM实例
- CVM 实例停机未超过指定天数
- CVM 实例租约期限满足指定天数
- CVM 实例绑定IP4公网地址
- 资源存在指定标签
- 安全组不允许全网段开启远程访问风险端
- 安全组不允许全放通规则
- 云硬盘开启了到期欠费保护
- CBS 云硬盘开启加密状态
- CBS 云硬盘（可卸载类型）未进入回收站

VPC 子网可用 IP 数大于指定值

CVM 实例按量计费过期保护

没有闲置 CBS 云盘

使用规则

新建托管规则

管理规则

查看规则列表

查看规则详情

编辑规则

停用/启用规则

删除规则

规则评估

查看规则评估结果

合规包

支持的合规包模板

管理合规包

查看合规包列表

查看合规包详情

新建合规包

编辑合规包

添加/移出规则

合规包删除规则

删除合规包

合规包评估

查看合规评估结果

设置

监控管理

投递服务

资源快照更新

# 操作指南

## 资源

### 查看资源列表

最近更新时间：2024-03-04 14:13:26

1. 登录 [配置审计控制台](#)，单击**资源**菜单，可进入资源列表，查看配置审计最近一次更新的资源清单。



资源类型	资源ID名称	标签	地域	创建时间	合规状态	操作
QCS::CAM::User 访问管理-用户	[REDACTED]		全球	2022-11-07 16:50:28	不适用	管理资源 资源时间线
QCS::CAM::Role 访问管理-角色	[REDACTED]		全球	2022-11-04 15:40:44	不适用	管理资源 资源时间线
QCS::CAM::Role 访问管理-角色	[REDACTED]		全球	2022-11-09 18:51:27	不适用	管理资源 资源时间线

2. 所有资源支持跨地域检索。您也可以通过资源 id、资源名称、资源类型、资源状态、标签、地域等进一步检索资源信息。

#### 注意：

为了简化您的查看体验，对于访问管理中的策略这一资源类型（QCS::CAM::Policy），当前资源列表仅展示自定义策略，不展示系统预设策略。

3. 单击资源列表中的**资源名称**，可跳转至**资源详情**页面，查看资源的详细信息。单击**管理资源**，可跳转至资源对应的产品控制台，对资源进行进一步的管理。单击**资源时间线**，可跳转至资源时间线页面，查看资源的配置变更历史记录。

# 查看资源详细信息

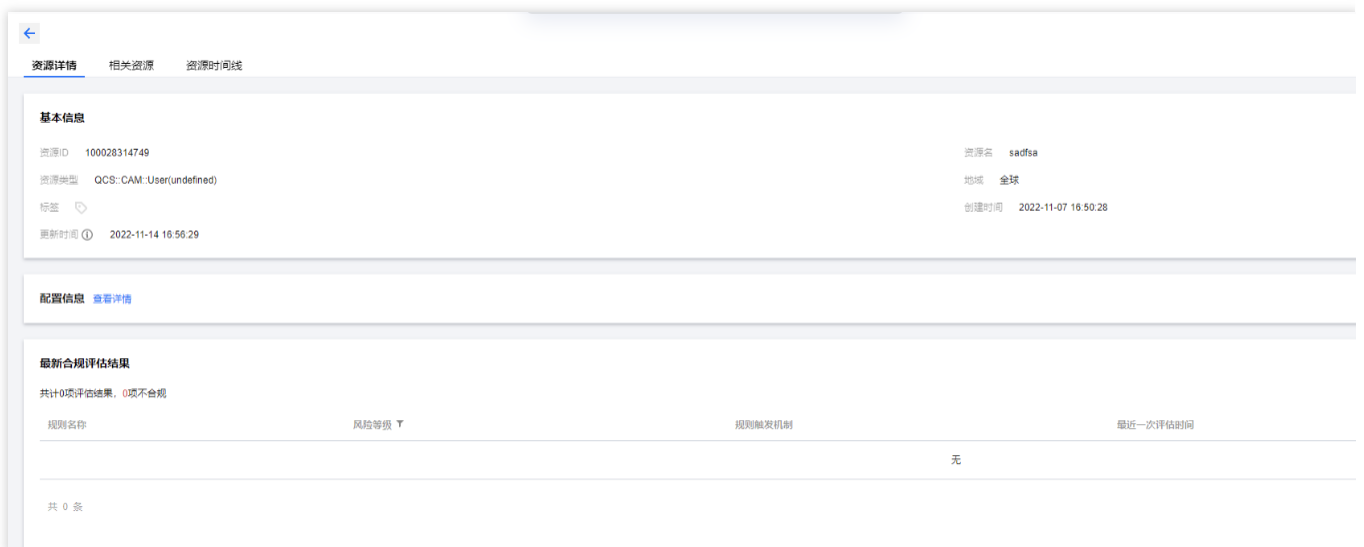
最近更新时间：2024-03-04 14:13:25

## 资源详情信息

在资源列表，单击资源名称，可查看**资源详情**信息，该页面有三个子页面。

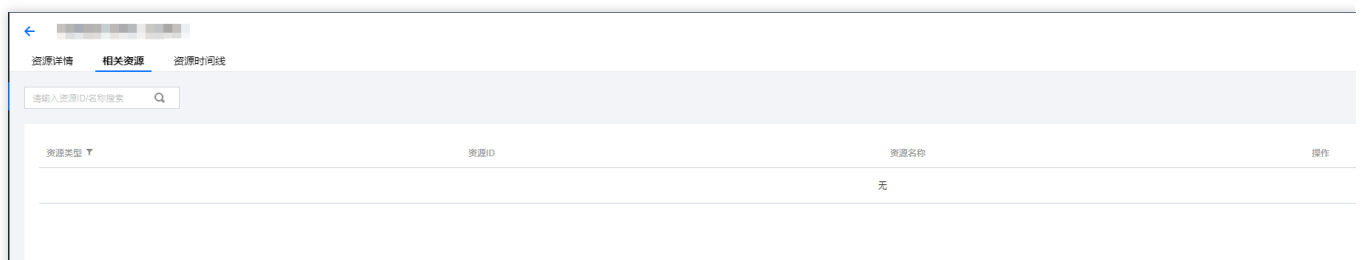
## 资源详情

**资源详情**展示资源最新更新的属性信息、配置信息、资源的最新合规评估结果。具体请参见 [词汇表](#)。



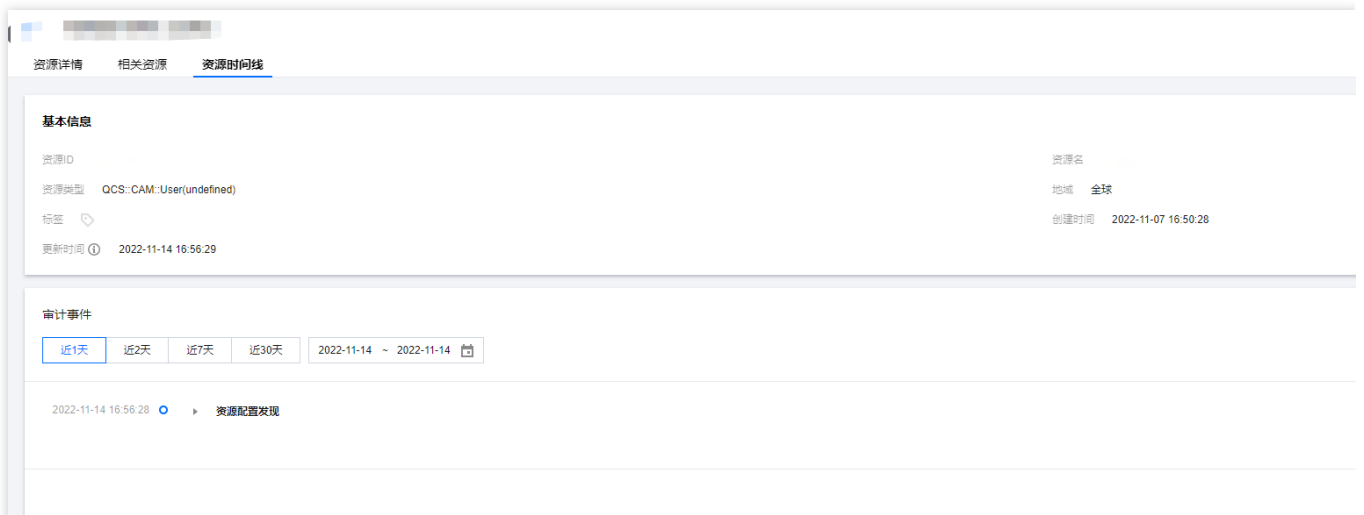
## 查看相关资源

切换到**相关资源**页面，可查看当前资源关联的具体资源。具体配置审计支持的资源关系请参见 [支持的资源类型](#)。



## 查看资源时间线

切换至**资源时间线**页面，可以查询近一年内该资源的所有配置变更历史记录。



## 1. 时间线中节点的类别

资源每一次的配置变更将对应生成一个时间线的节点，每一节点的具体配置信息通过**配置项**（**ConfigurationItem**）来定义和展示。

### 时间线的起点

如您的资源在被配置审计监控前已创建，则资源时间线的起点为配置审计首次识别并记录该资源配置信息的时间；如您的资源为开启配置审计监控后创建，则时间线的起点为资源首次创建的时间。

### 时间线的终点

如该资源在配置审计监控期间被删除，则终点为资源删除的时间，如未删除，则终点为最近一次配置变更的时间。

## 2. 时间线中节点的格式

时间线中每一节点的配置信息通过标准的配置项（**ConfigurationItem**）来展示。配置项指某一时间点资源的各类属性、配置信息的集合，由元数据（**Metadata**）、资源属性（**Attribute**）、关联资源（**Relationship**）、详细配置信息（**Configuration**）组成。具体如下：

组成部分	字段名称	字段说明
基本信息 Metadata	Version ID	Config 版本号，新版本从1.0开始
	ConfigurationTime	该配置项生成的时间
	Status	ResourceDiscovered (资源配置首次发现) ResourceRecorded (资源配置记录，非首次发现) ResourceChanged (资源配置变更，且资源未删除) ResourceDeleted (该资源被删除)
	StateID	配置项id，配置项的唯一键
	EventType	事件类型： Configuration (当资源配置发现或记录时，配置审计生成资源配置事件) ConfigurationChange (当资源配置变更或资源被删除时，配置审计生成配置变更事件)

		Compliance (当触发了资源关联规则的评估时，配置审计生成合规评估事件)
资源属性 Attribute	AccountId	主账号 uin
	ResourceID	资源ID
	ResourceName	资源名称
	ResourceType	资源类型，如 QCS::CVM::Instance
	ResourceTypeName	资源类型描述，如云服务器-实例
	Tags	资源标签键对值
	Product	云产品，如 cvm 等
	QCS	资源六段式
	Region	资源地域名称，如 ap-guangzhou，对于无地域属性的全局资源，取 global
	CreatedTime	资源创建时间
关联资源 Relationship	ResourceID	关联资源 id，仅展示当前 config 支持的资源类型范围内的资源 id，没有则置空
	ResourceName	关联资源名称
	ResourceType	关联资源类型
	RelationshipType	当前资源与关联资源的关系类型
	RelationshipTypeName	关系类型名称
配置信息 Configuration	-	详细配置信息，每一资源类型的个性化配置信息字段不同

### 3. 时间线中的事件类别

根据事件配置项中展示信息的不同，可将每一节点分为以下几类：

#### 资源配置事件

指对资源配置的首次发现或记录，一般来自对系统对资源的快照。由用户首次开启配置审计服务、手动修改监控的资源类型时触发。

#### 配置变更事件

指对资源配置变更的记录。如您资源的最新配置与上一次记录的配置存在差异，则节点会展示为资源配置变更。一般由云审计日志触发抓取或手动、自动执行的资源快照触发。如配置变更由云审计触发，则会相应记录关联的云审



计事件。

### 合规评估事件

指对资源配置评估结果的记录，规则触发机制可参见 [规则评估](#)。

# 规则

## 支持的托管规则

最近更新时间：2024-03-04 14:26:59

配置审计支持以下托管规则。如您需要系统支持更多的托管规则，可[提交工单](#)申请。

云服务	资源类型	托管规则
访问管理 CAM	访问管理-用户 QCS::CAM::User	<a href="#">CAM 访问管理用户必须开启敏感操作 MFA</a>
	访问管理-用户 QCS::CAM::User	<a href="#">CAM 访问管理用户必须开启登录保护 MFA</a>
	访问管理-用户组 QCS::CAM::Group	<a href="#">CAM 访问管理没有闲置用户组</a>
	访问管理-用户 QCS::CAM::User 访问管理-用户组 QCS::CAM::Group	<a href="#">CAM 访问管理子账号必须关联用户组</a>
	访问管理-用户 QCS::CAM::User	<a href="#">CAM 访问管理子账号没有直接授权策略</a>
	访问管理-用户 QCS::CAM::User	<a href="#">CAM 访问管理用户，用户组，角色下不存在超级管理员权限</a>
	访问管理-用户 QCS::CAM::User 访问管理-用户组 QCS::CAM::Group 访问管理-角色 QCS::CAM::Role	<a href="#">CAM 访问管理不允许授权指定高风险权限</a>
	访问管理-策略 QCS::CAM::Policy	<a href="#">CAM 访问管理不存在闲置的权限策略</a>
	访问管理-策略 QCS::CAM::Policy	<a href="#">CAM 访问管理登录权限检测</a>
	访问管理-用户 QCS::CAM::User	<a href="#">CAM 访问管理用户的密钥 KEY 在指定时间内轮换</a>
	访问管理-用户 QCS::CAM::User	<a href="#">CAM 访问管理用户在指定时间内有登录行为</a>
CVM	QCS::CVM::Instance	<a href="#">CVM 实例关联指定安全组</a>
	QCS::CVM::Instance	<a href="#">CVM 实例未进入回收站</a>
	QCS::CVM::Instance	<a href="#">CVM 实例需要添加指定角色</a>
	QCS::CVM::Instance	<a href="#">CVM 实例开启自动续费</a>
	QCS::CVM::Instance	<a href="#">CVM 实例预付费，按量计费到期提醒</a>

	QCS::CVM::Instance	CVM 实例按量计费过期保护
	QCS::VPC::SecurityGroup	没有闲置安全组
	QCS::CVM::Instance	CVM 实例使用私有网络
	QCS::CVM::Instance	未存在没有分配项目的 CVM 实例
	QCS::CVM::Instance	CVM 实例停机未超过指定天数
	QCS::CVM::Instance	CVM 实例租约期限满足指定天数
	QCS::CVM::Instance	CVM 实例绑定 IP4 公网地址
CBS	QCS::CBS::Disk	没有闲置 CBS 云盘
	QCS::CBS::Disk	云硬盘开启了到期欠费保护
	QCS::CBS::Disk	CBS 云硬盘开启加密状态
	QCS::CBS::Disk	CBS 云硬盘（可卸载类型）未进入回收站
TAG	QCS::CVM::Instance	资源存在指定标签
SecurityGroup	QCS::VPC::SecurityGroup	安全组不允许全网段开启远程访问风险端
	QCS::VPC::SecurityGroup	安全组不允许全放通规则
Subnet	QCS::VPC::Subnet	VPC 子网可用 IP 数大于指定值

## 托管规则详情

# CAM 访问管理用户必须开启敏感操作 MFA

最近更新时间：2024-03-04 14:32:03

**规则含义：**检查 CAM 访问管理是否开启了敏感操作 MFA

**合规检测逻辑：**CAM 访问管理开启了敏感操作 MFA，则符合规则

**规则标识符：** `cam-account-action-mfa-enabled`

**风险等级：**高

**适用的资源类型：** `QCS::CAM::User`

**规则触发类型：**周期执行，24小时

**关键词：**用户，MFA

**规则入参：**无

# CAM 访问管理用户必须开启登录保护 MFA

最近更新时间：2024-03-04 14:57:59

**规则含义：**检查 CAM 访问管理是否开启了登录保护 MFA。

**合规检测逻辑：**CAM 访问管理开启了登录保护 MFA，则符合规则。

**规则标志符：** `cam-account-login-mfa-enabled`

**风险等级：**高

**适用的资源类型：** `QCS::CAM::User`

**规则触发类型：**周期执行，24小时

**关键词：**用户，MFA

**规则入参：**无

# CAM 访问管理没有闲置用户组

最近更新时间：2024-03-04 14:32:04

**规则含义：**检查 CAM 访问管理是否有闲置用户组。

**合规检测逻辑：**CAM 访问管理用户组中至少存在一个用户，则符合规则。

**规则标志符：** cam-group-user-bound

**风险等级：**低

**适用的资源类型：** QCS::CAM::Group

**规则触发类型：**周期执行，24小时

**关键词：**用户，用户组

**规则入参：**无

# CAM 访问管理子账号必须关联用户组

最近更新时间：2024-03-04 15:24:29

**规则含义：**检查 CAM 访问管理子账号是否关联用户组。

**合规检测逻辑：**账号访问管理中用户至少关联一个用户组，则符合规则。

**规则标识符：** `cam-user-group-bound`

**风险等级：**低

**适用的资源类型：** `QCS::CAM::User`

**规则触发类型：**周期执行，24小时

**关键词：**用户，用户组

**规则入参：**无

# CAM 访问管理子账号没有直接授权策略

最近更新时间：2024-03-04 15:51:49

**规则含义：**检查 CAM 访问管理子账号是否直接授权策略。

**合规检测逻辑：**账号访问管理子账号下，没有直接添加的授权策略，则符合规则。

**规则标识符：** `cam-user-policy-directly-bound`

**风险等级：**低

**适用的资源类型：** `QCS::CAM::User`

**规则触发类型：**周期执行，24小时

**关键词：**用户，策略

**规则入参：**无



# CAM 访问管理用户，用户组，角色下不存在超级管理员权限

最近更新时间：2024-03-04 14:32:03

**规则含义：**检查 CAM 访问管理用户，用户组，角色下是否存在超级管理员权限。

**合规检测逻辑：**账号访问管理下的用户，用户组，角色没有超级管理员（AdministratorAccess）权限，则符合规则。

**规则标识符：** cam-policy-admin-access-bound

**风险等级：**高

**适用的资源类型：** QCS::CAM::User ， QCS::CAM::Group ， QCS::CAM::Role

**规则触发类型：**周期执行，24小时

**关键词：**用户，用户组，角色，策略

**规则入参：**无

# CAM 访问管理不允许授权指定高风险权限

最近更新时间：2024-03-04 14:32:03

**规则含义：**检查 CAM 访问管理是否授权指定高风险权限

**合规检测逻辑：**账号访问管理下的用户，用户组，角色，若没有授权指定的高风险权限，则符合规则

**规则标识符：** cam-user-risky-policy-bound

**风险等级：**低

**适用的资源类型：** QCS::CAM::User , QCS::CAM::Group , QCS::CAM::Role

**规则触发类型：**周期执行，24小时

**关键词：**用户，用户组，角色,策略

**规则入参：**

参数名称	默认值	关系
policies	AdministratorAcces	包含

# CAM 访问管理不存在闲置的权限策略

最近更新时间：2024-03-04 14:32:04

**规则含义：**检查 CAM 访问管理是否存在闲置的权限策略。

**合规检测逻辑：**账号访问管理策略下，每个策略至少都有一个关联的用户，用户组，角色，则符合规则。

**规则标识符：** `cam-policy-in-use`

**风险等级：**低

**适用的资源类型：** `QCS::CAM::Policy`

**规则触发类型：**周期执行，24小时

**关键词：**用户，用户组，角色，策略

**规则入参：**无

# CAM 访问管理登录权限检测

最近更新时间：2024-03-04 15:59:41

**规则含义：**检查 CAM 访问管理登录权限。

**合规检测逻辑：**账号访问管理，任意用户下控制台登录访问权限和 API 密钥启用开启且只开启一个，则符合规则。

**规则标识符：** cam-user-login-check

**风险等级：**低

**适用的资源类型：** QCS::CAM::User

**规则触发类型：**周期执行，24小时

**关键词：**用户，登录，密钥

**规则入参：**无

# CAM 访问管理用户的密钥 KEY 在指定时间内 轮换

最近更新时间：2024-03-04 14:32:03

**规则含义：**检查 CAM 访问管理用户的密钥 KEY 是否在指定时间内轮换。

**合规检测逻辑：**账号访问管理中，用户的密钥在指定时间内有更换，则符合规则。

**规则标识符：** cam-user-ak-rotated

**风险等级：**高

**适用的资源类型：** QCS::CAM::User

**规则触发类型：**周期执行，24小时

**关键词：**用户，密钥

**规则入参：**

参数名称	默认值	关系
days	90	小于等于

# CAM 访问管理用户在指定时间内有登录行为

最近更新时间：2024-03-04 14:32:04

**规则含义：**检查 CAM 访问管理用户在指定时间内是否有登录行为

**合规检测逻辑：**账号访问管理中，用户在指定时间内若有登录行为，则符合规则

**规则标识符：** cam-user-logged-in

**风险等级：**中

**适用的资源类型：** QCS::CAM::User

**规则触发类型：**周期执行，24小时

**关键词：**用户，登录

**规则入参：**

参数名称	默认值	关系
days	90	小于等于

# CVM 实例关联指定安全组

最近更新时间：2024-03-04 14:32:03

**规则含义：**检查 CVM 实例是否关联指定的安全组

**合规检测逻辑：**CVM 实例关联指定的安全组，则符合要求

**规则标识符：** cbs-disk-noidle

**风险等级：**高

**适用的资源类型：** QCS::CBS::Disk

**规则触发类型：**周期执行，24小时

**关键词：**安全组，云服务器

**规则入参：**无

# CVM 实例未进入回收站

最近更新时间：2024-03-04 14:32:03

**规则含义：**检查 CVM 实例是否进入回收站

**合规检测逻辑：**CVM 实例未因欠费、销毁等原因进入回收站，则符合要求

**规则标识符：** `cvm-instance-no-recycle-bin`

**风险等级：**高

**适用的资源类型：** `QCS::CVM::Instance`

**规则触发类型：**配置变更触发

**关键词：**云服务器

**规则入参：**无



# CVM 实例需要添加指定角色

最近更新时间：2024-03-04 14:32:03

**规则含义：**检查 CVM 实例是否添加指定角色

**合规检测逻辑：**CVM 实例需关联指定操作角色，则符合要求

**规则标识符：** `cvm-instance-specified-role`

**风险等级：**低

**适用的资源类型：** `QCS::CVM::Instance`

**规则触发类型：**配置变更触发

**关键词：**云服务器

**规则入参：**无

# CVM 实例开启自动续费

最近更新时间：2024-03-04 14:32:03

**规则含义：**检查 CVM 实例是否开启自动续费

**合规检测逻辑：**CVM 实例需开启自动续费标识，则符合要求

**规则标识符：** `cvm-instance-automatic-renewal`

**风险等级：**高

**适用的资源类型：** `QCS::CVM::Instance`

**规则触发类型：**配置变更，周期执行，24小时

**关键词：**云服务器

**规则入参：**无

# CVM 实例预付费，按量计费到期提醒

最近更新时间：2024-03-04 14:32:03

**规则含义：**检查 CVM 实例是否开启实例预付费，按量计费到期提醒

**合规检测逻辑：**CVM 预付费，按量计费实例到期时间距离检查时间大于设置的天数，则符合要求。默认值：30天。

**规则标识符：** `cvm-instance-prepaid`

**风险等级：**高

**适用的资源类型：** `QCS::CVM::Instance`

**规则触发类型：**周期执行，24小时

**关键词：**云服务器

**规则入参：**

参数名称	默认值	关系
days	30	大于等于

# 没有闲置安全组

最近更新时间：2024-03-04 14:32:03

**规则含义：**检查有无闲置安全组

**合规检测逻辑：**检查未存在闲置未绑定的安全组，则符合要求。

**规则标识符：** `cvm-no-sg`

**风险等级：**中

**适用的资源类型：** `QCS::VPC::SecurityGroup`

**规则触发类型：**配置变更触发

**关键词：**安全组

**规则入参：**无

# CVM 实例使用私有网络

最近更新时间：2024-03-04 14:32:04

**规则含义：**检查CVM 实例是否使用私有网络

**合规检测逻辑：**CVM 实例在指定的VPC下，则符合规则。

**规则标识符：** `cvm-instance-vpc`

**风险等级：**中

**适用的资源类型：** `QCS::CVM::Instance`

**规则触发类型：**配置变更触发

**关键词：**云服务器，私有网络

**规则入参：**

参数名称	默认值	关系
vpcids	空	包含

# 未存在没有分配项目的CVM实例

最近更新时间：2024-03-04 14:32:04

**规则含义：**检查 CVM 实例是否分配到一个项目

**合规检测逻辑：**CVM 实例都分配到了一个项目，则符合规则。

**规则标识符：** `cvm-no-assigned-items`

**风险等级：**中

**适用的资源类型：** `QCS::CVM::Instance`

**规则触发类型：**配置变更触发

**关键词：**云服务器

**规则入参：**无

# CVM 实例停机未超过指定天数

最近更新时间：2024-03-04 14:32:03

**规则含义：**检查 CVM 实例停机是否超过指定天数

**合规检测逻辑：**CVM 实例停机未超过指定天数，则符合规则

**规则标识符：** `cvm-instance-shutdown`

**风险等级：**中

**适用的资源类型：** `QCS::CVM::Instance`

**规则触发类型：**周期执行，24小时

**关键词：**云服务器

**规则入参：**

参数名称	默认值	关系
days	空	小于等于

# CVM 实例租约期限满足指定天数

最近更新时间：2024-03-04 14:32:03

**规则含义：**检查 CVM 实例租约期限是否满足指定天数

**合规检测逻辑：**CVM 实例租约期限是在指定的配置天数范围内，则符合规则。

**规则标识符：** `cvm-instance-lease-duration`

**风险等级：**低

**适用的资源类型：** `QCS::CVM::Instance`

**规则触发类型：**周期执行，24小时

**关键词：**云服务器

**规则入参：**

参数名称	默认值	关系
days	空	大于



# CVM 实例绑定IP4公网地址

最近更新时间：2024-03-04 14:32:04

**规则含义：**检查 CVM 实例是否绑定 IP4 公网地址

**合规检测逻辑：**CVM 实例下绑定了 IP4 公网地址，则符合规则（此规则仅适用于 IPv4）

**规则标识符：** `cvm-instance-publicipv4-bound`

**风险等级：**中

**适用的资源类型：** `QCS::CVM::Instance`

**规则触发类型：**配置变更触发

**关键词：**云服务器，公网 IP

**规则入参：**无

# 资源存在指定标签

最近更新时间：2024-03-04 14:32:04

**规则含义：**检查资源是否存在指定标签

**合规检测逻辑：**实例关联指定的标签，则符合要求

**规则标识符：** `cvm-resource-exists-specified-tag`

**风险等级：**高

**适用的资源类型：** `QCS::CVM::Instance`

**规则触发类型：**配置变更触发

**关键词：**云服务器，标签，存储桶

**规则入参：**无

# 安全组不允许全网段开启远程访问风险端

最近更新时间：2024-03-04 14:32:03

**规则含义：**检查安全组是否全网段开启远程访问风险端

**合规检测逻辑：**当安全组设置全网段规则（0.0.0.0/0或::/0）时，端口范围不包括指定的风险端口，当安全组未设置全网段规则，端口范围可包含指定的风险端口，满足以上条件则符合规则。

**规则标识符：** `cvm-sg-no-remote-access`

**风险等级：**高

**适用的资源类型：** `QCS::VPC::SecurityGroup`

**规则触发类型：**配置变更触发

**关键词：**安全组

**规则入参：**无

# 安全组不允许全放通规则

最近更新时间：2024-03-04 14:32:04

**规则含义：**检查安全组是否全网段开启远程访问风险端

**合规检测逻辑：**当安全组设置全网段规则（0.0.0.0/0或::/0）时，端口范围不能为 ALL，当安全组未设置全网段规则，端口范围可以是 ALL，以上条件满足则符合规则。

**规则标识符：** `cvm-sg-no-remote-access`

**风险等级：**高

**适用的资源类型：** `QCS::VPC::SecurityGroup`

**规则触发类型：**配置变更触发

**关键词：**安全组

**规则入参：**无

# 云硬盘开启了到期欠费保护

最近更新时间：2024-03-04 14:32:04

**规则含义：**检查云硬盘是否开启了到期欠费保护

**合规检测逻辑：**CBS云硬盘开启了到期欠费保护，则符合规则。

**规则标识符：** `cbs-disk-open-arrears-protection`

**风险等级：**中

**适用的资源类型：** `QCS::CBS::Disk`

**规则触发类型：**配置变更触发

**关键词：**云硬盘

**规则入参：**无

# CBS 云硬盘开启加密状态

最近更新时间：2024-03-04 14:32:04

**规则含义：**检查云硬盘是否开启了到期欠费保护

**合规检测逻辑：**CBS 云硬盘开启了加密，则符合规则

**规则标识符：** `cbs-disk-encrypted`

**风险等级：**中

**适用的资源类型：** `QCS::CBS::Disk`

**规则触发类型：**配置变更触发

**关键词：**云硬盘

**规则入参：**无

# CBS 云硬盘（可卸载类型）未进入回收站

最近更新时间：2024-03-04 14:32:04

**规则含义：**检查 CBS 云硬盘（可卸载类型）是否进入回收站

**合规检测逻辑：**CBS 云硬盘（可卸载类型）包年包月计费的情况下，未因欠费、退还等原因进入回收站，则符合规则。

**规则标识符：** `cbs-disk-no-trash`

**风险等级：**中

**适用的资源类型：** `QCS::CBS::Disk`

**规则触发类型：**配置变更触发

**关键词：**云硬盘

**规则入参：**无

# VPC 子网可用 IP 数大于指定值

最近更新时间：2024-03-04 14:32:04

**规则含义：**检查 VPC 子网可用 IP 数是否大于指定值

**合规检测逻辑：**VPC 子网的可用IP数如果大于配置的指定值，则符合规则

**规则标识符：** vpc-subnet-availip

**风险等级：**低

**适用的资源类型：** QCS::VPC::Subnet

**规则触发类型：**周期执行，24小时

**关键词：**私有网络，子网

**规则入参：**

参数名称	默认值	关系
numbers	空	大于等于



# CVM 实例按量计费过期保护

最近更新时间：2024-03-04 14:32:03

**规则含义：**检查 CVM 实例是否开启按量计费过期保护

**合规检测逻辑：**CVM 实例按量计费期间，实例未停机，且未超过租约有效期，则符合要求

**规则标识符：** `cvm-instance-fee-expiration-protection`

**风险等级：**高

**适用的资源类型：** `QCS::CVM::Instance`

**规则触发类型：**周期执行，24小时

**关键词：**云服务器

**规则入参：**无

# 没有闲置 CBS 云盘

最近更新时间：2024-03-04 14:32:03

**规则含义：**检查是否存在没有闲置 CBS 云盘

**合规检测逻辑：**未存在闲置的 CBS 云盘，且都开启了快照，则符合要求

**规则标识符：** `cbs-disk-noidle`

**风险等级：**低

**适用的资源类型：** `QCS::CBS::Disk`

**规则触发类型：**配置变更触发

**关键词：**云盘，快照

**规则入参：**无

# 使用规则

## 新建托管规则

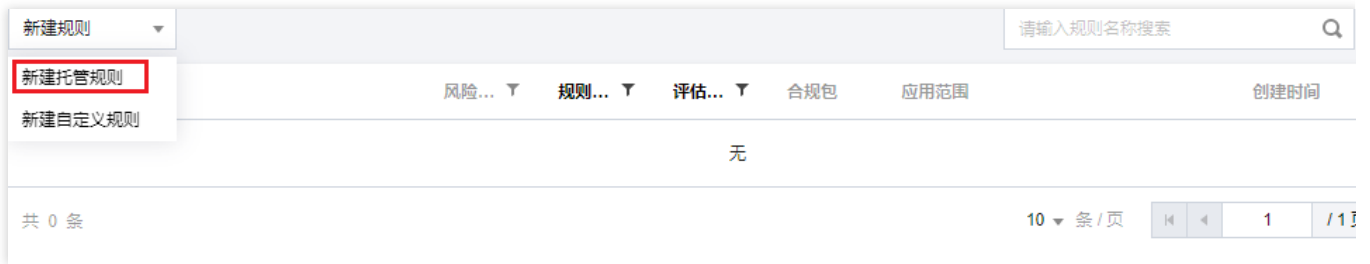
最近更新时间：2024-03-04 14:26:59

### 操作场景

该任务指导您在配置审计控制台新建一个托管规则，帮助您对资源进行审计并且进行评估。

### 操作步骤

1. 登录[配置审计控制台](#) > [规则](#)。
2. 在[规则](#)页面，单击**新建托管规则**。（可选择账号或者全局账号组进行创建，以实际账号为准）。



3. 在**新建托管规则**页面，选择需要应用的托管规则。更多支持托管规则的详细信息，请参见[支持的托管规则](#)。

← 新建托管规则

全部 高风险 中风险 低风险

<p><b>CVM实例需要关联指定操作角色</b> 0次使用</p> <p>关键词 <b>云服务器</b></p> <p>风险等级 低风险</p> <p>规则标识 cvm-instance-specified-role</p> <p>合规检测逻辑 CVM实例需要关联指定操作角色，则符合要求</p> <p><a href="#">应用规则</a></p>	<p><b>VPC子网可用IP数大于指定值</b> 0次使用</p> <p>关键词 <b>私有网络, 子网</b></p> <p>风险等级 低风险</p> <p>规则标识 vpc-subnet-availip</p> <p>合规检测逻辑 VPC子网的可用IP数如果大于配置的指定值，则符合规则</p> <p><a href="#">应用</a></p>
<p><b>安全组不允许全放通规则</b> 0次使用</p> <p>关键词 <b>安全组</b></p> <p>风险等级 高风险</p> <p>规则标识 sg-no-allow-rules</p> <p>合规检测逻辑 当安全组设置全网段规则 (0.0.0.0/0或: /0)时，端口范围不能为ALL，当安全组未设置全网段规则，端口范围可以是ALL，以上条件满足则符合规则。</p> <p><a href="#">应用规则</a></p>	<p><b>安全组不允许全网段开启远程访问风险端</b> 0次使用</p> <p>关键词 <b>安全组</b></p> <p>风险等级 高风险</p> <p>规则标识 cvm-sg-no-remote-access</p> <p>合规检测逻辑 当安全组设置全网段规则 (0.0.0.0/0或: /0)时，端口范围不包括指定的风险端口，当安全组未设置全网段规则，端口范围可包含指定的风险端口，以上条件满足则符合规则</p> <p><a href="#">应用</a></p>
<p><b>CBS云硬盘（可卸载类型）未进入回收站</b> 0次使用</p>	<p><b>CBS云硬盘开启加密状态</b> 0次使用</p>

共 30 条 10 条 / 页 1 / 3 页

4. 在**基本属性**页面，输入规则名称、风险等级、规则描述，单击**下一步**。

← 新建托管规则

1 基本属性 > 2 关联资源 > 3 触发机制 > 4 参数设置 > 5 预览并保存

规则类型 •  托管规则 使用已开发的规则函数，快速完成规则创建  
 自定义规则

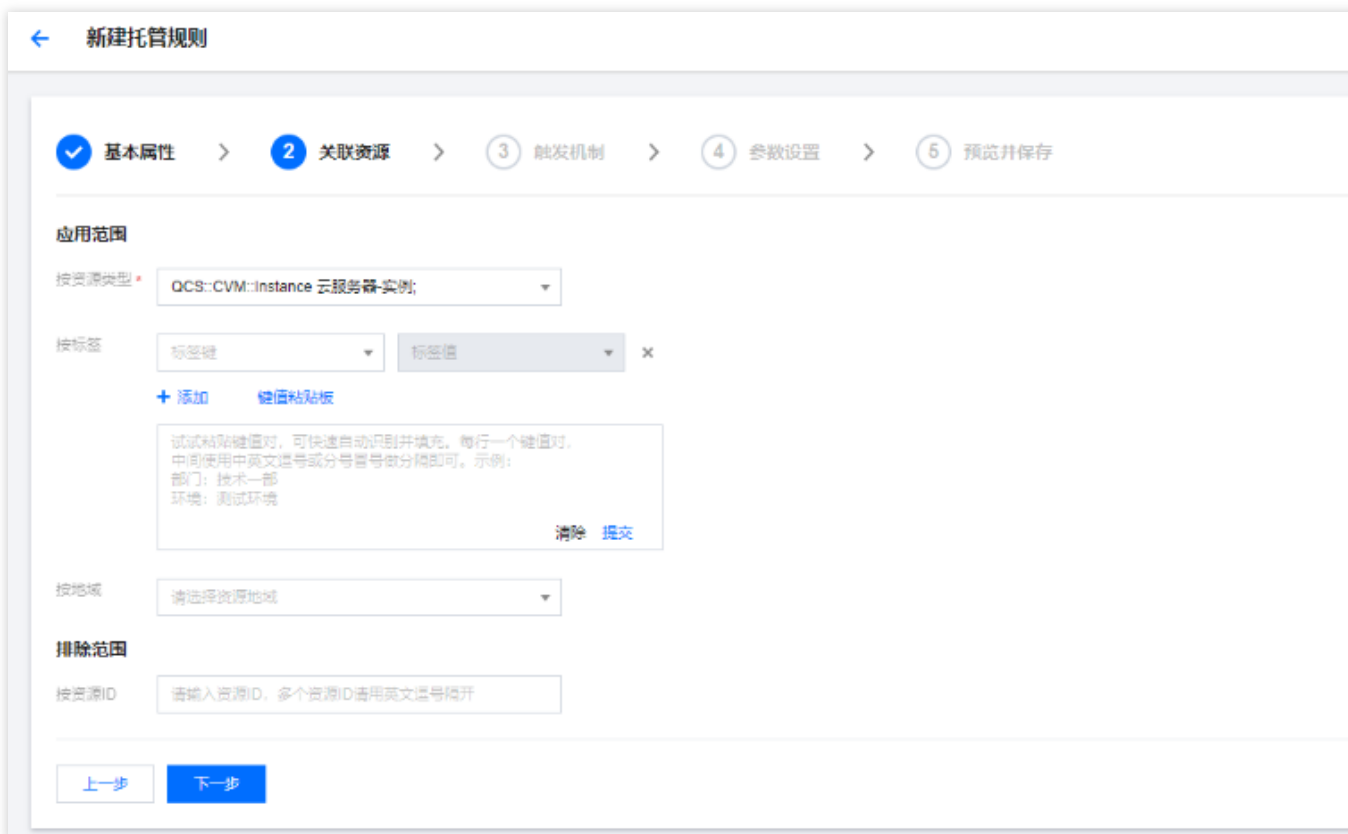
规则名称 •

风险等级 •  高风险  中风险  低风险

规则描述

下一步

5. 在**关联资源**页面，选择您需要进行审核的资源，可以按需设置按标签或者按地域来确认应用范围，也可按资源 ID 排除范围，单击**下一步**。



6. 在**触发机制**页面，设置规则触发机制，单击**下一步**。



7. 在**参数设置**页面，设置规则函数的参数值，单击**下一步**。

← 新建托管规则

基本属性 > 关联资源 > 触发机制 > 4 参数设置 > 5 预览并保存

部分托管规则需要设置规则入参的期望值。当资源的属性满足指定的参数条件时，规则评估结果为合规。

规则入参名称	关系	期望值
CamRoleName ?	不等于	请输入期望值 ?

上一步 下一步

8. 在**预览并保存**页面，您可以看到创建的规则信息，也可以根据需要进行上一步操作，确认无误后单击**保存**，即可创建成功。

←
新建托管规则

✓ 基本属性 >
 ✓ 关联资源 >
 ✓ 触发机制 >
 ✓ 参数设置 >
 5 预览并保存

**基本属性**

规则类型 托管类型

规则名称 CVM实例需要关联指定操作角色

风险等级 低风险

规则描述 CVM实例需要关联指定操作角色，则符合要求

**关联资源**

资源类型 [模糊处理]

标签 -

地域 -

**排除范围**

资源ID -

**触发机制**

规则触发机制 配置变更

执行周期 -

**参数设置**

规则入参名称	关系	期望值
CamRoleName	不等于	30

上一步
保存

**说明：**

如果用户在新建、编辑合规包时，选择来源为规则列表中已加入合规包的规则，或合规包模板中的托管规则、或托管规则中的托管规则，则在保存后，系统将相应为用户复制新增一条规则至当前合规包。



# 管理规则

## 查看规则列表

最近更新时间：2024-03-04 14:26:59

单击**规则**菜单，可进入**规则**页面，在该页面可查看该账号下的所有规则。您可以按照规则名称、风险等级、规则状态、评估结果等筛选规则。

规则名称	风险等级	规则状态	评估结果	合规性
CAM访问管理用户必须开启智能鉴权MFA	高风险	启用	不合规	
CAM访问管理用户必须开启软键盘MFA	高风险	启用	不合规	

共 2 条

# 查看规则详情

最近更新时间：2024-03-04 14:26:59

单击**规则名称**，可查看该**规则**的详细信息。规则详情中会展示规则的基本属性、关联资源、触发机制、参数配置情况及评估结果。您可以在详情页对规则进行编辑、手动评估、启用/停用、删除等操作。

规则名称	风险等级	规则状态	评估结果	合规包	创建时间	操作
CAM访问管理子用户，用户组，角色下不存在超级管理员权限	低风险	启用	不合规		2022-11-14 17:43:39	<a href="#">编辑</a> <a href="#">停用</a>
CAM访问管理子用户，用户组，角色下不存在超级管理员权限	低风险	启用	不合规	test	2022-11-14 11:43:44	<a href="#">编辑</a> <a href="#">停用</a>

共 2 条

10 条 / 页

CAM访问管理子用户，用户组，角色下不存在超级管理员权限		编辑	重新评估	停用
<b>基本属性</b>				
规则类型	托管类型	规则名称	CAM访问管理子用户，用户组，角色下不存在超级管理员权限	
规则标识	cam-policy-admin-access-bound	风险等级	低风险	
创建时间	2022-11-14 17:43:39	规则描述	帐号访问管理下的用户，用户组，角色没有超级管理员（AdministratorAccess）权限，则符合规则。	
<b>关联资源</b>				
应用范围	资源类型 QCS::CAM::Role(访问管理-角色); QCS::CAM::User(访问管理-用户); QCS::CAM::Group(访问管理-用户组);			
<b>触发机制</b>				
规则触发机制	周期执行			
执行周期	24小时			
<b>参数配置</b>				
规则入参名称	关系	期望值		
	无			
<b>评估结果</b>				
共计93项评估结果，1项不合规				

# 编辑规则

最近更新时间：2024-03-04 14:26:59

在规则列表中找到需要编辑的规则，单击操作列的**编辑**规则，可以修改规则设置。



The screenshot shows the '规则管理' (Rule Management) page in the Tencent Cloud Configuration Audit console. The left sidebar contains navigation options: '配置审计' (Configuration Audit), '概览' (Overview), '资源' (Resources), '规则' (Rules), '合规包' (Compliance Packs), and '设置' (Settings). The main content area displays a table of rules. A '新建托管规则' (New Managed Rule) button is visible at the top. The table has columns for '规则名称' (Rule Name), '风险等级' (Risk Level), '规则状态' (Rule Status), '评估结果' (Assessment Result), and '合规包' (Compliance Pack). One rule is listed: 'CAM访问管理用户必须开启敏感操作MFA' (CAM Access Management User Must Enable Sensitive Operation MFA) with a risk level of '高风险' (High Risk), status of '启用' (Enabled), and assessment result of '不合规' (Non-compliant). A '共 1 条' (Total 1 item) indicator is shown at the bottom of the table.

规则名称	风险等级	规则状态	评估结果	合规包
CAM访问管理用户必须开启敏感操作MFA	高风险	启用	不合规	

# 停用/启用规则

最近更新时间：2024-03-04 14:26:59

暂时不用的规则，可以在[规则列表](#)或[规则详情](#)页单击**停用**。规则**停用**后将不再运行，无论是否设置周期执行，或是单击**重新评估**，直至重新**启用**。

配置审计					
规则管理					
<a href="#">新建托管规则</a>					
规则名称	风险等级	规则状态	评估结果	合规包	
CAM访问管理用户必须开启敏感操作MFA	高风险	停用	不合规		
共 1 条					

# 删除规则

最近更新时间：2024-03-04 14:26:59

对于不再需要的规则，可直接在**规则列表**单击**删除**或单击规则名称，进入**规则详情页**，在详情页单击**删除**。规则**删除**前需先**停用**，以防误删。已加入合规包的规则，也可以通过**删除**合规包批量删除。

规则管理				
新建托管规则				
规则名称	风险等级	规则状态	评估结果	合规包
CAM访问管理子用户，用户组，角色下不存在超级管理员权限	低风险	停用	不合规	
<a href="#">CAM访问管理子用户必须关联用户组</a>	低风险	启用	不合规	test
<a href="#">CAM访问管理子用户，用户组，角色下不存在超级管理员权限</a>	低风险	启用	不合规	test
共 3 条				

CAM访问管理子用户，用户组，角色下不存在超级管理员权限	
<b>基本属性</b>	
规则类型	托管类型
规则标识	cam-policy-admin-access-bound
创建时间	2022-11-14 17:43:39
规则名称	CAM访问管理子用户，用户组，角色下
风险等级	低风险
规则描述	帐号访问管理下的用户，用户组，角色
<b>关联资源</b>	
<b>应用范围</b>	
资源类型	QCS::CAM::Role(访问管理-角色); QCS::CAM::User(访问管理-用户); QCS::CAM::Group(访问管理-用户组);
<b>触发机制</b>	
规则触发机制	周期执行
执行周期	24小时

# 规则评估

最近更新时间：2024-03-04 14:26:59

配置审计中已启用的规则，可以由系统自动触发，或手动触发执行。已停用的规则，需重新启用后才能触发执行。

## 手动触发

### 单条触发

用户新建规则、编辑规则后保存。

用户重新启用已停用的规则。

用户在规则详情页单击重新评估。

←
CAM访问管理子用户，用户组，角色下不存在超级管理员权限

**基本属性**

规则类型	托管类型	规则名称	CAM访问管理子用户，用户组，角色下不存在超级管理员权限
规则标识	cam-policy-admin-access-bound	风险等级	低风险
创建时间	2022-11-14 17:43:39	规则描述	帐号访问管理下的用户，用户组，角色没有超级管理员（Adminis

**关联资源**

应用范围

资源类型 QCS::CAM::Role(访问管理-角色); QCS::CAM::User(访问管理-用户); QCS::CAM::Group(访问管理-用户组);

**触发机制**

规则触发机制 周期执行

执行周期 24小时

**参数配置**

规则入参名称	关系	期望值
	无	

**评估结果**

共计93项评估结果，1项不合规

### 批量触发

用户将规则加入了合规包，则以下场景可批量触发合规包内规则的评估。

用户新建合规包、编辑合规包后保存。

用户在合规包详情页单击重新评估。

### ← CAM访问管理子用户必须关联用户组

#### 基本属性

规则类型	托管类型	规则名称	CAM访问管理子用户必须关联用户组
规则标识	cam-user-group-bound	风险等级	低风险
创建时间	2022-11-14 15:22:07	规则描述	帐号访问管理中用户至少关联一个用户组，则符合规则。

#### 关联资源

##### 应用范围

资源类型 QCS::CAM::User(访问管理-用户);

#### 触发机制

规则触发机制 周期执行

执行周期 24小时

#### 参数配置

规则入参名称	关系	期望值
		无

#### 评估结果

共计16项评估结果，12项不合规

## 自动触发

用户为规则或合规包配置了执行周期，则每日到点后规则会自动执行，每日首次自动开始执行的时间为00:30。

← CAM访问管理子用户，用户组，角色下不存在超级管理员权限

基本属性

规则类型	托管类型	规则名称	CAM访问管理子用户，用户组，角色下不存在超级管理员
规则标识	cam-policy-admin-access-bound	风险等级	低风险
创建时间	2022-11-14 17:43:39	规则描述	帐号访问管理下的用户，用户组，角色没有超级管理员 (

关联资源

应用范围

资源类型 QCS::CAM::Role(访问管理-角色); QCS::CAM::User(访问管理-用户); QCS::CAM::Group(访问管理-用户组);

触发机制

规则触发机制	周期执行
执行周期	24小时

参数配置

规则入参名称	关系	期望值
		无

评估结果

共计0项评估结果 1项不会报



# 查看规则评估结果

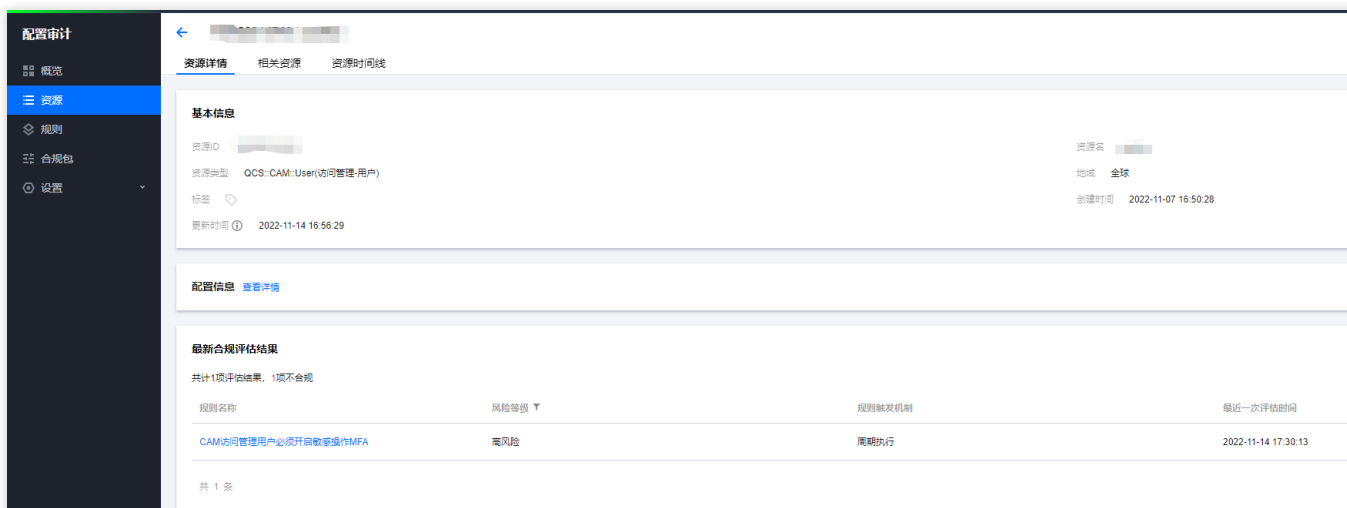
最近更新时间：2024-03-04 14:26:59

规则评估完成后，可以通过以下方式查看其评估结果：

1. 单击**规则**菜单，进入**规则**页面，单击规则名称进入**规则详情页**，在评估结果中，即可查看该规则对所有关联资源的最新评估结果。



2. 单击**资源**菜单，进入**资源**页面，单击资源名称进入**资源详情页**，在最新合规评估结果部分，可查看该资源对所有关联规则的最新评估结果。



# 合规包

## 支持的合规包模板

最近更新时间：2024-03-04 14:13:24

当前配置审计支持账号权限安全最佳实践这一预设的合规包。如您需要系统支持更多的预设合规包，可 [提交工单](#) 申请。

合规包模板	托管规则
账号权限安全最佳实践	<a href="#">CAM 访问管理用户必须开启敏感操作 MFA</a>
	<a href="#">CAM 访问管理用户必须开启登录保护MFA</a>
	<a href="#">CAM 访问管理没有闲置用户组</a>
	<a href="#">CAM 访问管理子账号必须关联用户组</a>
	<a href="#">CAM 访问管理子账号没有直接授权策略</a>
	<a href="#">CAM 访问管理用户，用户组，角色下不存在超级管理员权限</a>
	<a href="#">CAM 访问管理不允许授权指定高风险权限</a>
	<a href="#">CAM 访问管理不存在闲置的权限策略</a>
	<a href="#">CAM 访问管理登录权限检测</a>
	<a href="#">CAM 访问管理用户的密钥 KEY 在指定时间内轮换</a>
	<a href="#">CAM 访问管理用户在指定时间内有登录行为</a>

# 管理合规包

## 查看合规包列表

最近更新时间：2024-03-04 14:13:25

单击**合规包**菜单，进入**合规包列表**页面。在该页面可查看账号下的所有合规包。您可以按照合规包名称、风险等级、合规包状态、评估结果等筛选规则。

合规包				
新建合规包				
合规包名称	风险等级 ▾	合规包状态 ▾	评估结果 ⓘ ▾	创建
test	高风险	启用	不合规	2022
as	高风险	启用	合规	2022
共 2 条				

# 查看合规包详情

最近更新时间：2024-03-04 14:13:26

在**合规包列表**单击合规包名称，可进入该**合规包详情**页。**合规包详情**中会展示合规包的基本属性、所包含的规则及规则评估结果。您可以在详情页操作**编辑**、**删除**合规包、触发合规包评估，或是**添加/移出/删除**规则等。

### 合规包

新建合规包

合规包名称	风险等级 <span style="font-size: 0.8em;">▼</span>	合规包状态 <span style="font-size: 0.8em;">▼</span>	评估结果 <span style="font-size: 0.8em;">① ▼</span>	创建时间
asd	高风险	启用	合规	2022-

共 1 条

← asd

#### 基本信息

合规包名称	asd	风险等级	高风险
创建时间	2022-11-17 12:01:53	描述	asd

#### 规则

添加规则

规则名称	风险等级	关键词	规则状态
CAM访问管理用户的密钥KEY在指定时间内轮换	高风险	用户/密钥	启用

# 新建合规包

最近更新时间：2024-03-04 14:13:25

单击**合规包**菜单，进入**合规包**页面，单击**新建合规包**，分别设置规则的基本属性、添加规则并设置规则参数，即可完成合规包的创建。

合规包				
合规包名称	风险等级	合规包状态	评估结果	创建时间
test	高风险	启用	不合规	2022-11-11 18:51:30
as	高风险	启用	合规	2022-11-14 17:43:30
共 2 条				

配置审计

- 概览
- 资源
- 规则
- 合规包
- 设置

## 新建合规包

1 基本信息 > 2 添加规则 > 3 规则设置 > 4 预览并保存

合规包名称

风险等级  高风险  中风险  低风险

合规包描述

下一步

# 编辑合规包

最近更新时间：2024-03-04 14:13:25

在**合规包列表**中找到需要编辑的规则，单击操作列的**编辑**，可以编辑规则。

新建合规包				
合规包名称	风险等级 ▾	合规包状态 ▾	评估结果 ⓘ ▾	创建时间
test	高风险	启用	不合规	2022
as	高风险	启用	合规	2022
共 2 条				

或在**合规包详情**页上方单击**编辑**，编辑规则。

test				
<b>基本信息</b>				
合规包名称	test	风险等级	高风险	
创建时间	2022-11-11 18:51:52	描述		
<b>规则</b>				
添加规则				
规则名称	风险等级	关键词	规则状态	
CAM访问管理子用户必须关联用户组	低风险	用户/用户组	启用	
CAM访问管理子用户，用户组，角色下不存在超级管理员权限	低风险	用户/用户组/角色/策略	启用	

# 添加/移出规则

最近更新时间：2024-03-04 14:13:26

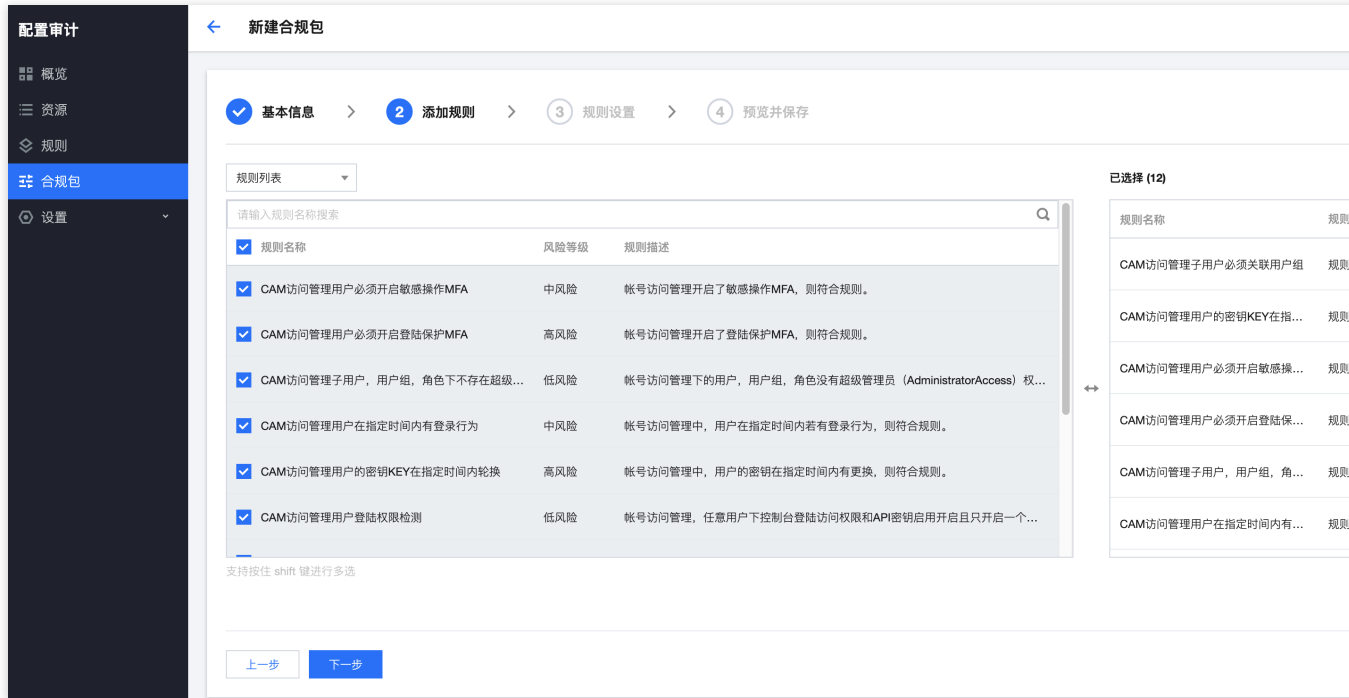
用户在**规则列表**单击**编辑合规包 > 添加规则**，或在**规则详情页**，单击**添加规则**，可以直接将现有**规则列表**中的规则加入合规包，同时也可以将合规包中已有的规则移出。

如您选择的规则来源为托管规则模板、合规包模板、或现有规则列表中已加入合规包的规则，则系统将为您自动复制新增一条规则，并添加至当前合规包。

用户在**规则列表**单击**编辑**



用户在**添加规则**页面，选择要添加的规则。



用户在**规则详情**页面，单击**添加规则**，选择要添加的规则

test

基本信息

合规包名称 test

风险等级 高风险

创建时间 2022-11-11 18:51:52

描述

规则

添加规则

请输入规则名称

规则名称	风险等级	关键词	规则状态	评估结果
CAM访问管理子用户必须关联用户组	低风险	用户/用户组	启用	不合规
CAM访问管理子用户, 用户组, 角色下不存在超级管理员权限	低风险	用户/用户组/角色/策略	启用	不合规



# 合规包删除规则

最近更新时间：2024-03-04 14:13:47

在[规则详情页](#)，单击**删除**，可以直接删除当前合规包中已有的规则。

test

### 基本信息

合规包名称	test	风险等级	高风险
创建时间	2022-11-11 18:51:52	描述	

### 规则

[添加规则](#)

规则名称	风险等级	关键词	规则状态	评估结果
<a href="#">CAM访问管理子用户必须关联用户组</a>	低风险	用户/用户组	停用	不合规
<a href="#">CAM访问管理子用户，用户组，角色下不存在超级管理员权限</a>	低风险	用户/用户组/角色/策略	启用	不合规

# 删除合规包

最近更新时间：2024-03-04 14:13:26

对于不再需要的合规包，可直接在[合规包列表](#)或[合规包详情](#)页单击**删除**，删除合规包时，合规包内规则将一并删除。

配置审计			
合规包			
<a href="#">新建合规包</a>			
合规包名称	风险等级	合规包状态	评估结果
测试1	高风险	启用	不合规
测试2	低风险	启用	不合规
共 2 条			

test			
<b>基本信息</b>			
合规包名称	test	风险等级	高风险
创建时间	2022-11-11 18:51:52	描述	
<b>规则</b>			
<a href="#">添加规则</a>			
规则名称	风险等级	关键词	规则状态
CAM访问管理子用户必须关联用户组	低风险	用户/用户组	启用
CAM访问管理子用户，用户组，角色下不存在超级管理员权限	低风险	用户/用户组/角色/策略	启用

# 合规包评估

最近更新时间：2024-03-04 14:13:26

配置审计中已启用的合规包，可以由系统自动触发评估，或手动触发评估。

## 手动触发

用户操作**新建合规包**、**编辑**后保存。

用户在**合规包详情页**单击**重新评估**合规包。

test

### 基本信息

合规包名称	test	风险等级	高风险
创建时间	2022-11-11 18:51:52	描述	

### 规则

添加规则

规则名称	风险等级	关键词	规则状态
<a href="#">CAM访问管理子用户必须关联用户组</a>	低风险	用户/用户组	停用
<a href="#">CAM访问管理子用户，用户组，角色下不存在超级管理员权限</a>	低风险	用户/用户组/角色/策略	启用

## 自动触发

用户为合规包中的规则配置了执行周期，到期后规则将自动执行。

# 查看合规评估结果

最近更新时间：2024-03-04 14:13:26

您可以在[合规包列表](#)查看每一合规包的评估结果。合规包内所有规则均评估为合规，则合规包评估结果为合规，否则不合规。

合规包				
合规包名称	风险等级	合规包状态	评估结果	创建时间
test	高风险	启用	不合规	2022-11-11 18:51:52
as	高风险	启用	合规	2022-11-14 17:00:00

共 2 条

如您需查看合规包中每一规则的评估结果，可单击合规包名称，进入[合规包详情](#)页查看。

test				
基本信息				
合规包名称	test	风险等级	高风险	
创建时间	2022-11-11 18:51:52	描述		
规则				
规则名称	风险等级	关键词	规则状态	评估
CAM访问管理子用户必须关联用户组	低风险	用户/用户组	停用	不合规
CAM访问管理子用户，用户组，角色下不存在超级管理员权限	低风险	用户/用户组/角色/策略	启用	不合规

# 设置

## 监控管理

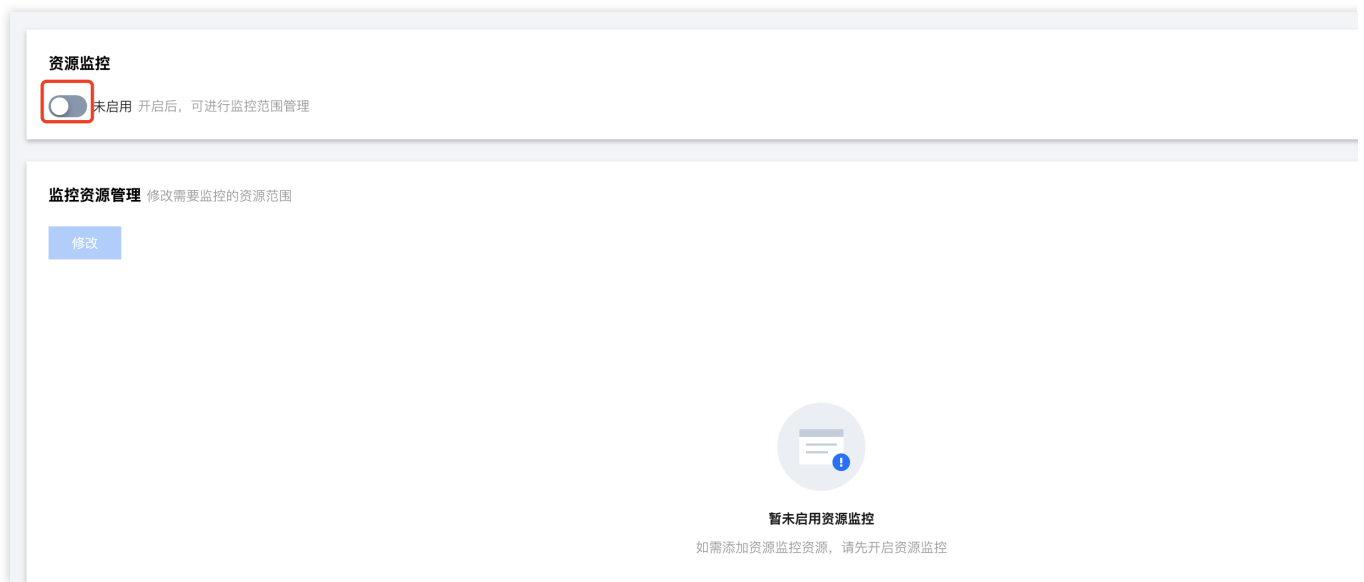
最近更新时间：2024-03-04 14:13:26

单击 **设置>服务设置** 菜单，可开启服务并设置需监控的资源范围。

### 开启配置审计

您可以在**资源监控**页面**开启**配置审计。首次开通配置审计服务，需授权创建配置审计服务相关角色

（Config\_QCSLinkedRoleInConfigRecorder），并选择需监控的资源类型，当前配置审计支持的资源类型请参见 [支持的资源类型](#)。



### 关闭配置审计

如您不再需要使用配置审计，您可以在**资源监控**页面**关闭**配置审计。关闭后，配置审计将不再监控并更新资源配置变更，配置审计中已存储的资源配置数据、已创建的规则和已得到的合规结果将被清空且不可恢复。历史已投递至COS 存储桶的数据不受影响。

**资源监控**

已启用 开启后，可进行监控范围管理

**监控资源管理** 修改需要监控的资源范围

[修改](#)

产品/资源类型	更新时间
QCS::CAM::Group 访问管理-用户组	2022-11-14 21:17:24
QCS::CAM::Role 访问管理-角色	2022-11-14 21:17:24
QCS::CAM::Policy 访问管理-策略	2022-11-14 21:17:24
QCS::COS::Bucket 对象存储-存储桶	2022-11-14 21:17:24
QCS::VPC::Vpc 私有网络-私有网络	2022-11-14 21:17:24
QCS::VPC::SecurityGroup 私有网络-安全组	2022-11-14 21:17:24
QCS::VPC::Subnet 私有网络-子网	2022-11-14 21:17:24

**资源监控**

已启用 开启后，可进行监控范围管理

**监控资源管理** 修改需要监控的资源范围

[修改](#)

产品/资源类型	更新时间
QCS::CAM::Group 访问管理-用户组	2022-11-14 10:57:10
QCS::CAM::Role 访问管理-角色	2022-11-14 10:57:10
QCS::CAM::Policy 访问管理-策略	2022-11-14 10:57:10
QCS::COS::Bucket 对象存储-存储桶	2022-11-14 10:57:10
QCS::VPC::Vpc 私有网络-私有网络	2022-11-14 10:57:10
QCS::VPC::SecurityGroup 私有网络-安全组	2022-11-14 10:57:10
QCS::VPC::Subnet 私有网络-子网	2022-11-14 10:57:10

**确认关闭资源监控?**

如您关闭配置审计服务，已存储的资源配置数据、已创建的规则和已得到的合规结果将被清空且不可恢复，是否确认关闭资源监控?

截止目前，监控资源为您：

- ✔ 记录 597 个资源变更
- ✔ 审计出 26 个不合规记录（在 12 个资源应用的 4 个规则中）

确定
取消

### 修改监控范围

如您已开启配置审计，可单击**修改**，变更监控的资源类型。修改监控范围会导致资源列表新增资源及相应时间线的更新，以及您账号下已有规则，合规包的重新审计，预计将有10-15分钟的时间窗口，请耐心等待。

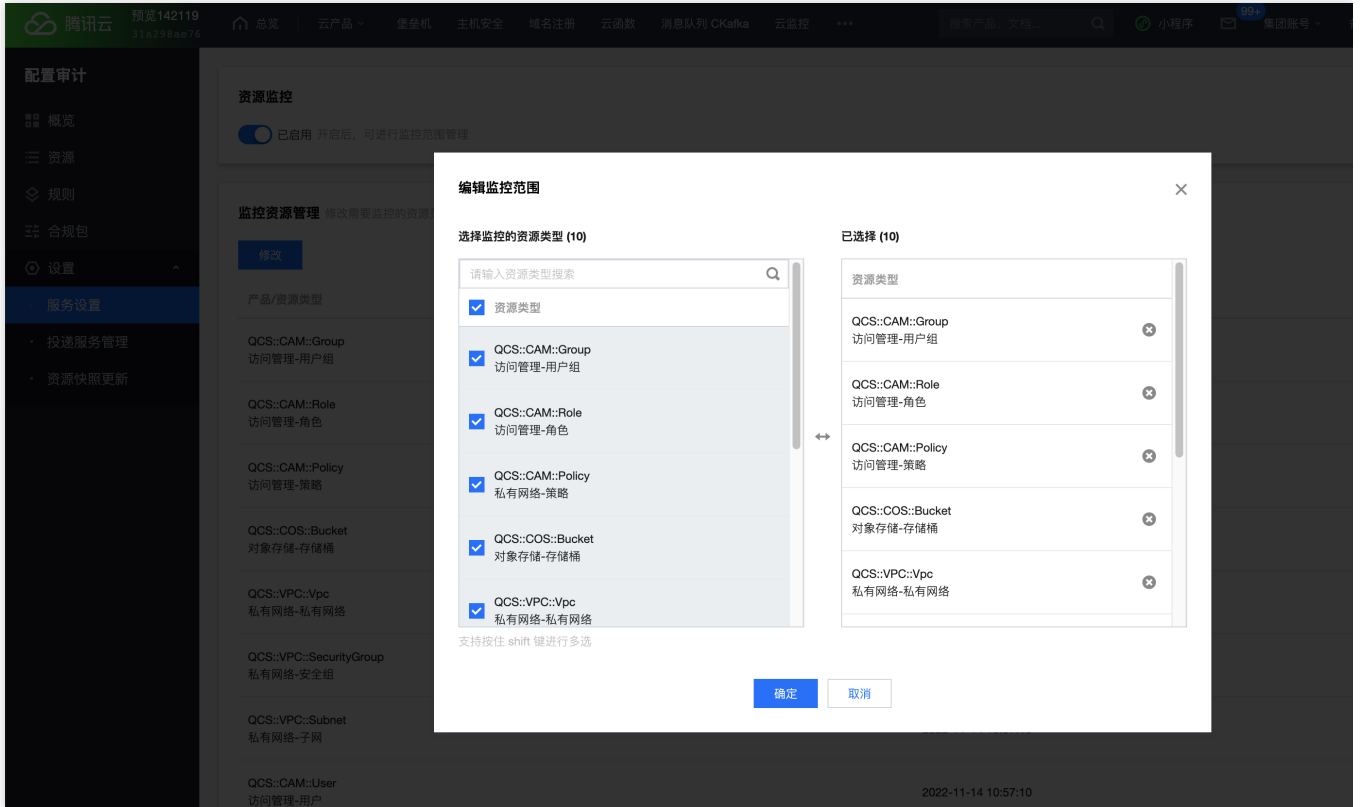
**资源监控**

已启用 开启后，可进行监控范围管理

**监控资源管理** 修改需要监控的资源范围

修改

产品/资源类型	更新时间
QCS::CAM::Group 访问管理-用户组	2022-11-14 10:57:10
QCS::CAM::Role 访问管理-角色	2022-11-14 10:57:10
QCS::CAM::Policy 访问管理-策略	2022-11-14 10:57:10
QCS::COS::Bucket 对象存储-存储桶	2022-11-14 10:57:10
QCS::VPC::Vpc 私有网络-私有网络	2022-11-14 10:57:10
QCS::VPC::SecurityGroup 私有网络-安全组	2022-11-14 10:57:10
QCS::VPC::Subnet 私有网络-子网	2022-11-14 10:57:10
QCS::CAM::User 访问管理-用户	2022-11-14 10:57:10





# 投递服务

最近更新时间：2024-03-04 14:13:25

## 投递资源时间线

单击**设置-投递服务**菜单，进入**投递服务**页面，单击**开启**即可创建投递服务，将资源时间线中的定时配置历史记录投递至您指定的 COS 存储桶，以便于您对资源配置数据执行更为精细化的分析、以及更长时间的存储。

### 投递服务管理

#### 投递到对象存储COS



未启用 开启投递服务后，配置审计每日00:00将定时向COS投递资源配置变更历史，因数据量较大，资源配置快照拉取及投递到COS桶有10分钟的窗口期，导致投递至COS桶的数

### 投递服务管理

#### 投递到对象存储COS



已启用 开启投递服务后，配置审计每日00:00将定时向COS投递资源配置变更历史，因数据量较大，资源配置快照拉取及投递到COS桶有10分钟的窗口期，导致投递至COS桶的数

#### 投递服务

投递服务名称 \*  ⓘ

仅支持20个字节内的大小字母、英文字符

COS存储桶 \*  已有存储桶  新建存储桶

南京

请选择

日志文件前缀 \*

仅支持字母与数字组合，30个字符内

加密方式 \*  不加密  SSE-COS

提交

取消

对于开启投递服务后，当时间线更新时，配置审计每日00:00将向您指定的 COS 存储桶投递资源配置变更历史。当您关闭投递服务，时间线的更新不会存储到对应的存储桶。

投递服务管理

投递到对象存储COS



已启用 开启投递服务后，配置审计每日00:00将定时向COS投递资源配置变更历史，因数据量较大，资源配置快照拉取及投递到COS桶有10分钟的窗口期，导致投递至COS桶的数

确认关闭投递服务?



关闭后将停止投递，存储桶中已投递的数据将继续保留，是否确认关闭

确定

取消

因数据量较大，资源配置快照拉取及投递到 COS 存储桶有10分钟的窗口期，导致投递至 COS 存储桶的数据更新存在一定延时，请耐心等待。

# 资源快照更新

最近更新时间：2024-03-04 14:13:24

单击**更新**，系统将立即拉取最新的资源快照数据，并根据捕捉的最新资源快照数据更新资源列表及相应的资源时间线。

