

云数据库 MongoDB

新手指引

产品文档



腾讯云

【版权声明】

©2013-2023 腾讯云版权所有

本文档著作权归腾讯云单独所有，未经腾讯云事先书面许可，任何主体不得以任何形式复制、修改、抄袭、传播全部或部分本文档内容。

【商标声明】

及其它腾讯云服务相关的商标均为腾讯云计算（北京）有限责任公司及其关联公司所有。本文档涉及的第三方主体的商标，依法由权利人所有。

【服务声明】

本文档意在向客户介绍腾讯云全部或部分产品、服务的当时的整体概况，部分产品、服务的内容可能有所调整。您所购买的腾讯云产品、服务的种类、服务标准等应由您与腾讯云之间的商业合同约定，除非双方另有约定，否则，腾讯云对本文档内容不做任何明示或模式的承诺或保证。

新手指引

最近更新时间：2023-06-01 11:32:18

本文将为刚入门云数据库 MongoDB 的用户提供一条学习的路径。

1. 熟悉云数据库 MongoDB 的基础知识

[云数据库 MongoDB 是怎么工作的？](#)

[我为什么选择云数据库 MongoDB？](#)

[云数据库 MongoDB 的各个应用场景介绍。](#)

[使用云数据库 MongoDB 有哪些限制？](#)

2. 云数据库 MongoDB 的计费模式

云数据库 MongoDB 的计费模式分为**按量计费**。您需要全面了解云数据库 MongoDB 的计费模式，有利于您选择最优的计费方案。详情请参见 [计费概述](#)。

3. 新手入门

3.1 创建 MongoDB 实例

在使用云数据库 MongoDB 之前，您需要注册腾讯云账号并且购买云数据库 MongoDB 服务。详情请参见 [创建 MongoDB 实例](#)。

3.2 连接 MongoDB 实例





您可通过云服务器，以不同的方式访问云数据库 MongoDB。详情请参见 [连接 MongoDB 实例](#)。

4. 控制台界面

以下为云数据库 MongoDB 控制台总览页面：

MongoDB - Replica Set Instance Beijing (2) Other regions (0) ▾ View API Inspector ✕

[Create Instance](#)
[Renew](#)
[Restart](#)
[More ▾](#)
Separate keywords with "|"

Instance ID / Name	Status	Configure/Network	Version and Engine	Private IP	Billing Mode	Used/Total	Oplog/Shard Info	Proj
<input type="checkbox"/> cmgo-hnflkjlb cmgo-hnflkjlb	 Running	High IO (10 Gigabit) 4GB/105GB test-vpc - test-subnet	4.0 WiredTiger	10.0.0.14:27017 10.0.0.4:27017 10.0.0.17:27017	Pay as you go	 /105GB	10.5GB View/Adjust	Defa Proji
<input type="checkbox"/> cmgo-rnfo60f cmgo-rnfo60f	 Running	High IO (10 Gigabit) 4GB/260GB test-vpc - leondzhang	3.2 WiredTiger	10.0.1.7:27017	Pay as you go	 /260GB	26GB View/Adjust	Defa Proji

5. 控制台功能概述

[调整实例所属项目](#)

[设置实例维护时间](#)

[调整实例配置](#)

[创建只读实例](#)

[创建灾备实例](#)

[销毁实例](#)

[备份数据](#)

[回档数据](#)

[数据迁移指引](#)

[配置安全组](#)

[监控功能](#)

[慢日志管理](#)

6. 新手常见问题

[MongoDB 提供哪些语言连接方式？](#)

[云数据库 MongoDB 与自建 MongoDB 的区别是什么？](#)

[MongoDB 目前支持哪些引擎？](#)

[数据库买错了，如何退货？](#)

7. 反馈与建议

使用云数据库 MongoDB 产品和服务中有任何问题或建议，您可以通过以下渠道反馈，将有专人跟进解决您的问题：如果发现产品文档的问题，如链接、内容、API 错误等，您可以单击文档页右侧**文档反馈**或选中存在问题的内容进行反馈。

如果遇到产品相关问题，您可咨询 [提交工单](#) 寻求帮助。