

# 设计协作平台 购买指南



腾讯云

## 【 版权声明 】

©2013–2024 腾讯云版权所有

本文档（含所有文字、数据、图片等内容）完整的著作权归腾讯云计算（北京）有限责任公司单独所有，未经腾讯云事先明确书面许可，任何主体不得以任何形式复制、修改、使用、抄袭、传播本文档全部或部分内容。前述行为构成对腾讯云著作权的侵犯，腾讯云将依法采取措施追究法律责任。

## 【 商标声明 】



及其它腾讯云服务相关的商标均为腾讯云计算（北京）有限责任公司及其关联公司所有。本文档涉及的第三方主体的商标，依法由权利人所有。未经腾讯云及有关权利人书面许可，任何主体不得以任何方式对前述商标进行使用、复制、修改、传播、抄录等行为，否则将构成对腾讯云及有关权利人商标权的侵犯，腾讯云将依法采取措施追究法律责任。

## 【 服务声明 】

本文档意在向您介绍腾讯云全部或部分产品、服务的当时的相关概况，部分产品、服务的内容可能不时有所调整。您所购买的腾讯云产品、服务的种类、服务标准等应由您与腾讯云之间的商业合同约定，除非双方另有约定，否则，腾讯云对本文档内容不做任何明示或默示的承诺或保证。

## 【 联系我们 】

我们致力于为您提供个性化的售前购买咨询服务，及相应的技术售后服务，任何问题请联系 4009100100或 95716。

## 文档目录

### 购买指南

购买方式

计费概述

续费说明

退费说明

# 购买指南

## 购买方式

最近更新时间：2023-06-16 15:47:52

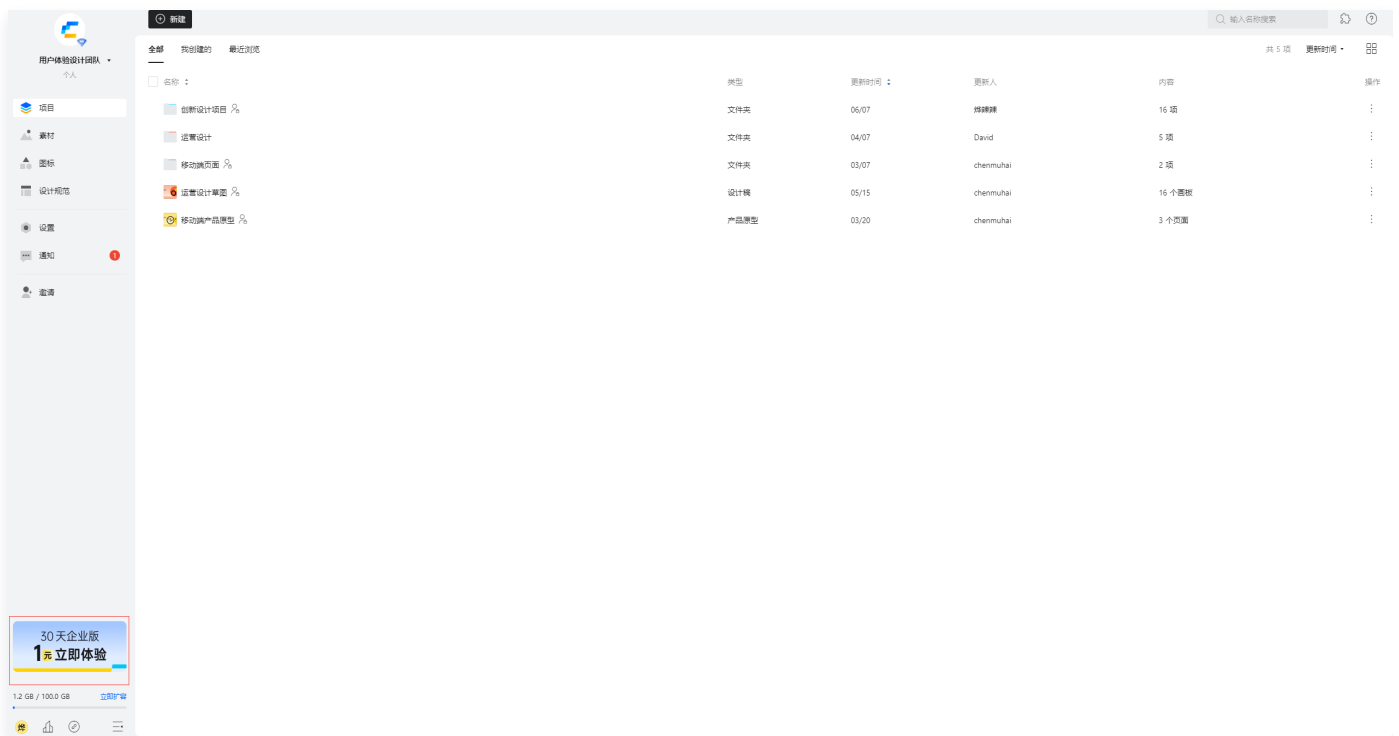
CoDesign 企业版适用于企业多团队管理场景，提供更高级的权限管理、数据安全服务。查看不同版本的功能差异，请参见 [定价页 \(opens new window\)](#)。

### 领取首月1元体验福利

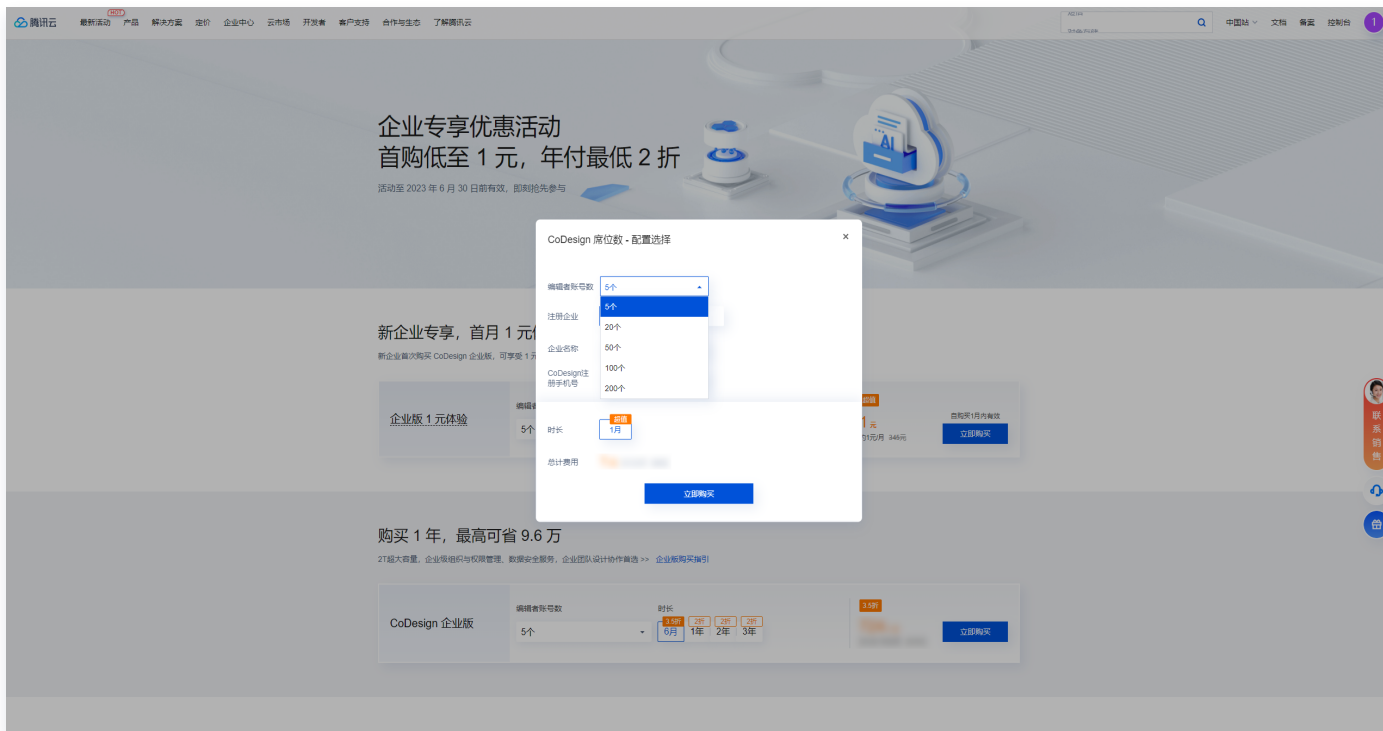
1. 完成认证的企业，企业管理者在 CoDesign 官网单击左下角的1元立即体验进入 [腾讯云官网](#)。

#### 说明：

未完成认证的企业，可以先登录 [CoDesign 官网](#)，进行注册。



2. 避免账号降权导致的使用问题，请按照团队实际使用需求选择所需的编辑者账号，单击 [立即购买](#)。



3. 在购买配置页中选择已有企业，输入企业 ID，按需选择编辑者账号后，单击 [立即购买](#) > [立即支付](#) > [确认支付](#)，稍等 3 到 5 分钟配置后即可。

#### 提示

企业管理员在购买足量的企业编辑者账号后，系统将默认赋予团队中的编辑者为付费账号权限；若购买的编辑者账号不足，则将根据成员最近登录时间赋予已有编辑者账号，余下账号将自动调整为查看者。企业管理员可根据团队实际使用需求，进行账号权限调整或进行付费账号增购。



## 购买成功

**温馨提示:**

我们需要三到五分钟为您分配云服务，请稍候。

您可能需要了解：[开发票](#) [开发票指引](#)

[进入控制台](#)

[查看我的订单](#)

[手机管理资源](#)

# 计费概述

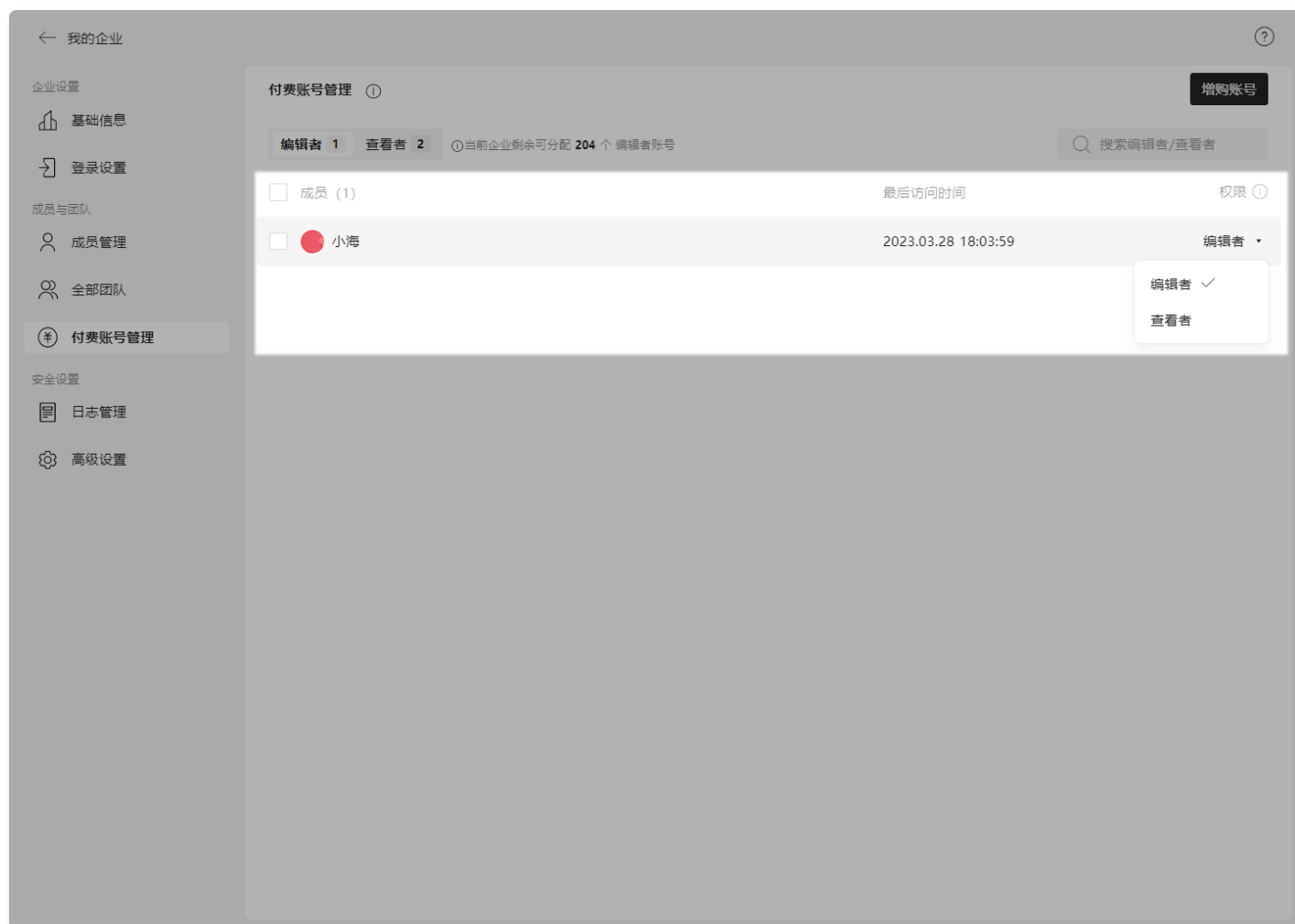
最近更新时间：2023-06-16 15:47:52

## ⚠️ 企业角色说明：

在企业中，有两种角色：**编辑者**和**查看者**。**编辑者是付费账户**，**查看者是免费账户**。

- **编辑者**：当被赋予团队/项目中的管理者或编辑者权限后，可获得新建、删除、编辑、查看、分享**所有人参与和已参与**的团队内容的权限；可查看设计稿的标注和下载切图等操作。
- **查看者**：当被赋予企业团队/项目的管理者或编辑者权限时，管理者和编辑者的权限均不会生效；只能查看、分享**所有人参与和已参与**的团队内容，但同样可以查看设计稿的标注和下载切图。

企业管理员在购买足量的企业编辑者账号后，系统将默认赋予团队中的编辑者为付费账号权限；若购买的编辑者账号不足，则将根据成员最近登录时间赋予已有编辑者账号，余下账号将自动调整为查看者。企业管理员可根据团队实际需求，进行账号权限调整或进行付费账号增购。



## ⓘ 提示

- 企业管理员可根据团队实际使用需求，将企业编辑者账号赋予给近期有使用行为的编辑权限成员或进行

付费账号增购。

- 企业管理员可在[企业管理后台](#) > [付费账号管理](#)中，针对付费账号进行实时分配处理。可选择对应成员或批量选择成员将其权限调整为企业编辑者/查看者。

## 企业空间容量

空间容量是指设计稿、产品原型、源文件、素材、图标、和组件库等设计资产的总容量（不包含已删除的部分）；普通团队的初始容量空间为 50G，企业团队的初始容量空间为 2T，可按团队实际使用需求，进行容量空间扩容。

### 说明：

若企业架构下有多个企业团队，则所有企业团队的初始企业空间容量总和为 2T。

## 容量空间扩容

企业管理员单击[我的企业](#) > [基础信息](#) > [立即扩容](#)。

The screenshot displays the '我的企业' (My Enterprise) management page. The left sidebar contains navigation options: 企业设置 (Enterprise Settings), 成员与团队 (Members and Teams), 安全设置 (Security Settings), and 高级设置 (Advanced Settings). The main content area is divided into several sections:

- 基本信息 (Basic Information):** Shows the CoDesign (企业版) logo and version information. A '立即续费' (Renew Now) button is present.
- 付费账号管理 (Paid Account Management):** Displays '已使用名额/购买名额' (Used/Purchased Quota) as 1 / 205. Includes links for '付费账号管理' and '账号增购' (Purchase More Accounts).
- 企业空间容量 (Enterprise Space Capacity):** Shows a progress bar at 0% with the text '暂未使用' (Not yet used) and '0 B / 2.0 TB'. An '立即扩容' (Expand Now) button is available.
- 企业信息 (Enterprise Information):** Lists details such as '企业名称' (Enterprise Name: 人生海海有限公司), '企业ID' (Enterprise ID: N82mg4NkXzqQKx3), '所属行业' (Industry: 未填写), '企业类型' (Enterprise Type: 未填写), and '企业规模' (Enterprise Scale: 未填写). A '修改' (Modify) button is provided.
- 企业管理员 (Enterprise Administrator):** Shows the administrator's profile with a red circle and the number 2233.



登录腾讯云进入存储容量包购买页面，按需选择不同档次的存储容量包后，选择**立即购买** > **提交清单**，存储容量包将在所选的购买期限内生效。

**提示**

存储容量包需购买需 100G 起步，可多次购买；购买时长需按年起步，由于 CoDesign 企业版服务到期后，该企业团队无法正常使用，建议企业容量空间购买时长不得超过企业版服务有效期，避免造成资源浪费；当前仅支持企业容量空间购买，后续将支持个人版/专业版付费购买容量包服务。



腾讯云 | 选购其他云产品

购买 CoDesign 加购存储容量包

**选择配置**

企业名称: 人生海海有限公司

加购存储容量包: 100G, 500G, 1T, 2T, 5T

购买时长: 1年, 2年, 3年

配置费用: [模糊] **立即购买**

联系销售

# 续费说明

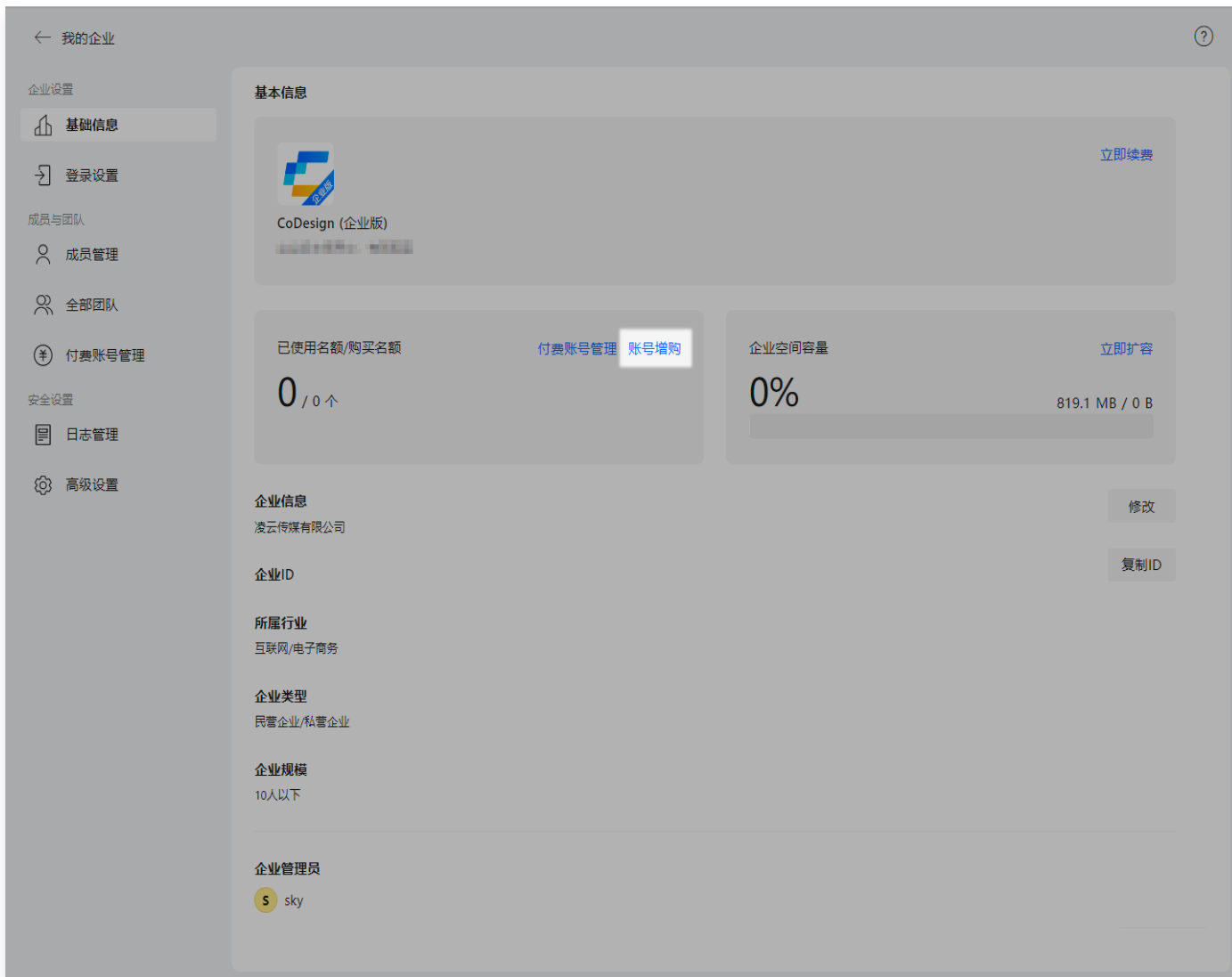
最近更新时间：2023-06-16 15:47:52

在企业服务试用期间，企业管理员可随时进行企业服务续费与增购账号，享受企业服务限时特惠。由于试用期间购买账号的时长无法与试用时长叠加，为保证您的权益最大化，建议在企业服务试用结束后再进行企业服务续费。

1. 企业管理员在 [CoDesign 企业管理后台](#) > [基础信息](#) > [账号增购](#)，进入腾讯云购买页面后单击 [立即购买](#)。

## 提示

每笔订单的到期时间将独立展示，默认展示临近时间最近的账号到期时间。若用户 A 在 2023 年 3 月 15 日购买了 20 个账号，有效期为一年。在 2023 年 8 月 1 日增购 5 个账号，产生第二笔订单，则企业基本信息中的企业服务有效期为 2024 年 3 月 15 日，原先购买的 20 个账号在 2024 年 3 月 15 日后无法使用，增购的 5 个账号在 2024 年 8 月前均可正常使用。



2. 在购买页选择已有企业，输入企业 ID、并选择编辑者账号数和时长后单击 **立即购买**。



# 退费说明

最近更新时间：2023-06-16 15:47:52

CoDesign 企业版暂不支持在腾讯云直接进行退款，您可联系 [腾讯云助手](#)，提供企业名称、企业 ID、腾讯云的订单 ID、联系人与联系方式，会有专人进行处理。