

短信

国内短信



腾讯云

【 版权声明 】

©2013–2025 腾讯云版权所有

本文档（含所有文字、数据、图片等内容）完整的著作权归腾讯云计算（北京）有限责任公司单独所有，未经腾讯云事先明确书面许可，任何主体不得以任何形式复制、修改、使用、抄袭、传播本文档全部或部分内容。前述行为构成对腾讯云著作权的侵犯，腾讯云将依法采取措施追究法律责任。

【 商标声明 】



及其它腾讯云服务相关的商标均为腾讯云计算（北京）有限责任公司及其关联公司所有。本文档涉及的第三方主体的商标，依法由权利人所有。未经腾讯云及有关权利人书面许可，任何主体不得以任何方式对前述商标进行使用、复制、修改、传播、抄录等行为，否则将构成对腾讯云及有关权利人商标权的侵犯，腾讯云将依法采取措施追究法律责任。

【 服务声明 】

本文档意在向您介绍腾讯云全部或部分产品、服务的当时的相关概况，部分产品、服务的内容可能不时有所调整。您所购买的腾讯云产品、服务的种类、服务标准等应由您与腾讯云之间的商业合同约定，除非双方另有约定，否则，腾讯云对本文档内容不做任何明示或默示的承诺或保证。

【 联系我们 】

我们致力于为您提供个性化的售前购买咨询服务，及相应的技术售后服务，任何问题请联系 4009100100或 95716。

文档目录

国内短信

国内短信简介

国内短信概述

国内短信功能介绍

国内短信应用场景

国内短信购买指南

国内短信计费概述

国内短信价格总览

国内短信购买指引

国内短信套餐包续费说明

国内短信套餐包退费说明

国内短信欠费说明

国内短信快速入门

国内短信

国内短信简介

国内短信概述

最近更新时间：2025-01-03 17:26:42

国内短信简介

国内短信沉淀腾讯十年短信服务技术和经验，结合多家企业专属通道服务，为 QQ、微信等亿级用户平台和10万+用户提供短信验证码、短信通知等服务，月下发短信20+亿条。

国内短信优势

卓越的通信质量

到达率高达99%（空号或不在服务区除外），超低时延，90%以上短信10秒内触达，同时服务 QQ、微信等亿级用户平台，稳定可靠。

多维度实时监控

支持分地区、运营商、通道等多维度实时跟踪，掌握短信发送状态，监控异常发送任务，实现短信监控闭环。

容灾备份智能调度

多家企业专属通道服务，腾讯云短信后台进行智能调度，根据不同使用场景实时切换，多地区、多运营商服务部署，容灾备份有保障。

简单集成快速接入

提供详尽、完善的短信接入文档，简单易懂，最快10分钟接入、1小时上线，支持腾讯云控制台、API 和 SDK 等多种方式接入。

完善的统计分析

提供多维度时间段的短信发送量、发送成功率、失败分析以及回执分析等报表，提供指定手机号在指定时间段内的短信下发记录、指定模板在指定时间段内的短信发送量和发送成功率等。

如有任何疑问，请联系 [腾讯云短信小助手](#)，将有专人为您解答。

国内短信功能介绍

最近更新时间：2025-01-03 17:26:42

国内短信提供短信验证码、系统通知以及活动通知等多种服务，满足企业各种基础服务和运营活动需求。

签名自定义

短信签名是附加在短信内容前面的标识，用于标识公司或业务，可使用公司名、商标名、产品名、网站名、微信公众号名、小程序名及相应的简称作为签名。

正文模板

短信正文内容可以为验证码、系统通知以及会员营销等，短信模板可以通过参数（变量）实现个性化短信定制，国内短信和国际/港澳台短信模板可以互通。

短信发送

正文模板和短信签名都通过审核后，可以通过控制台、云短信 API 或 SDK 发送短信。

状态通知

短信发送后，可在控制台查看短信发送状态（成功、失败）及短信实际的拆分条数（如果正文模板中带有变量参数，会影响最终的短信拆分条数）。

防盗刷

提供每个自然日发送短信超量的告警提醒服务，用户当日发送短信数量超出预设数量时，系统将会触发告警通知送达用户预设的告警接收人，以减少或避免被盗刷带来的损失。

统计报表

提供当天、前一天、最近7天、最近30天或指定时间段内总的短信发送量和发送成功率报表、单个手机号在指定时间段的短信下发记录、指定时间内某模板的短信发送量和发送成功率以及指定日期或时间段内的发送失败详情、回执详情和相关的分析。

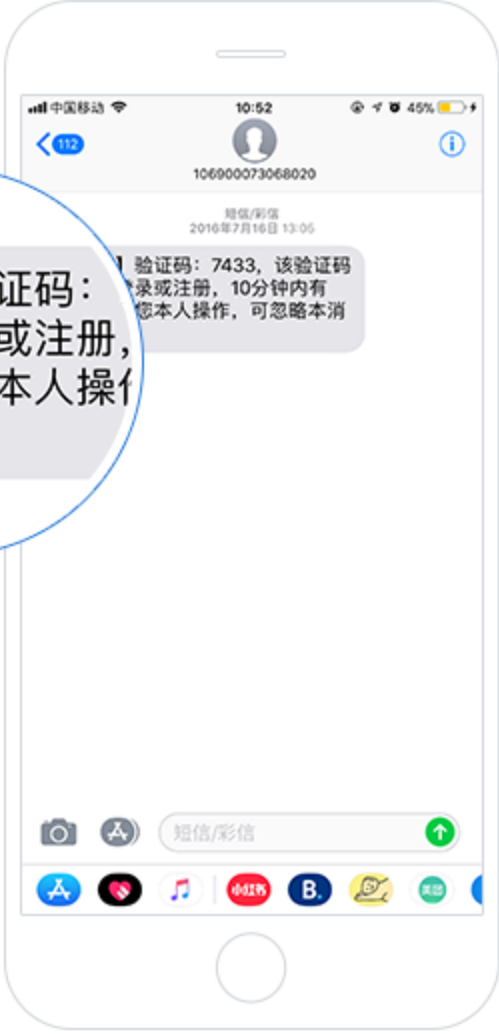
如有任何疑问，请联系 [腾讯云短信小助手](#)，将有专人为您解答。

国内短信应用场景

最近更新时间：2025-02-12 16:15:53

验证码下发

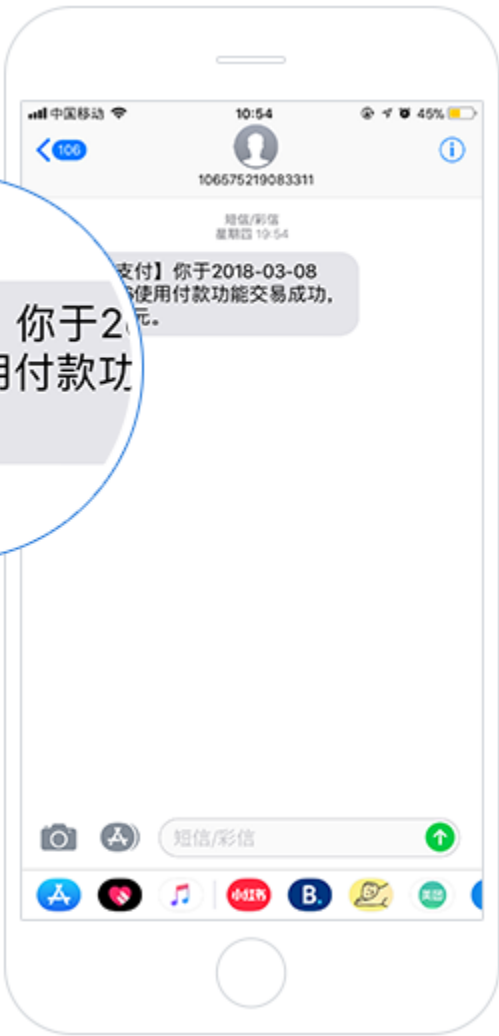
广泛应用于 App 或网站等注册账号时下发到手机的数字验证码、找回密码时的安全验证以及支付认证、身份校验等场景。



【腾讯】验证码：
可用于登录或注册，
效；如非您本人操
息。

系统通知推送

主要应用于向注册用户下发系统升级或维护、服务开通、账户登录、异常登录、价格调整、订单确认、物流动态、消费确认以及支付通知等普通通知类短信。



【微信支付】你于2018-03-08 19:54:26使用付款功能交易成功，支付1.60元。

营销活动推广

主要应用于给注册的会员下发生日祝福、节日问候、活动邀请、新品上线、产品促销、折扣信息以及返利等运营或营销类短信。



如有任何疑问，请联系 [腾讯云短信小助手](#)，将有专人为您解答。

国内短信购买指南

国内短信计费概述

最近更新时间：2024-12-03 11:47:42

短信内容长度计算规则

- 短信长度（字数）= 短信签名字数 + 短信内容字数。

ⓘ 说明：

短信签名字数计算包括【 】, 例如：【 腾讯云 】计算为5个字。

- 汉字、字母、数字、标点符号（不区分全角/半角）以及空格等，都按1个字计算。
- 部分特殊符号会按多个字计算，例如 emoji 表情按2个字计算。如模板或短信内容中有特殊符号，请在创建模板和群发短信时特别关注控制台提示的计费字数。
- 国内短信长度（签名+正文）不超过70字时，按照1条短信计费；超过70字即为长短信时，按67字/条分隔成多条计费，但会在1条短信内呈现。
例如，短信长度为150字，则按照67字/67字/16字分隔成3条计费。
- 单次发送的短信长度最长不允许超过500字。

⚠ 注意：

由于各地运营商政策不同，国内短信必须携带签名，签名符号为【 】。

计费方式

国内短信根据短信具体内容长度按条计费，当发送状态为“提交成功”时就会实际计费；

国内短信采用预付费的方式，**不支持使用不指定产品代金券**。发送短信之前需要 [购买国内短信套餐包](#)，不同额度的套餐包收费标准不同，具体信息请参见 [国内短信价格总览](#)。

ⓘ 说明：

- 短信发送状态为“提交成功”，表示成功提交到运营商；发送状态为“提交成功，送达成功”，表示成功提交到运营商并成功送达收信人。可在 [短信控制台](#) 查看。
- 即使您的腾讯云账户有余额，但是如果没有购买短信套餐包，发送短信仍然会失败，[返回 1031错误码](#)。

赠送额度

赠送套餐包	说明	领取方式	生效时间	有效期
“首次开通有奖”	<ul style="list-style-type: none">企业认证用户：认证主体首次开通短信服务，可免费获赠500条国内短信。个人认证用户：认证主体首次开通短信服务，可免费获赠100条国内短信。	0元下单方式领取	领取成功后的5分钟左右生效。	自发放日起3个月内有效，且不支持退款。

⚠ 注意

- “首次开通有奖”赠送套餐包不可叠加领取，请根据实际业务需求进行开通和认证。
- “首次开通有奖”赠送针对认证主体维度，即同一个认证主体下如开通多个腾讯云账号ID，仅首次开通的账号可享受“首次开通有奖”赠送。
- “首次开通有奖”赠送规则已于2023年5月25日调整，具体详见[官网公告](#)。

国内短信套餐包

国内短信套餐包购买后5分钟生效，自购买日起2年内有效，套餐包可用余额为您当前账户下的所有短信应用所共享。当短信成功下发，系统会从套餐包可用余额里扣除相对应的条数。当套餐包中剩余条数小于发送条数时，会导致发送失败，需要购买足够的套餐包后才能继续使用。

ⓘ 说明：

套餐包抵扣规则：当同一个账户存在多个套餐包时，抵扣顺序为：优先抵扣免费包，再抵扣付费包；同类型包（指免费包或付费包）中，优先抵扣到期时间早的包。

费用账单

每月3号前，腾讯云会向您提供上月短信的详细账单。具体详情可参见[账单管理](#)文档说明。

欠费说明

每月3号前，腾讯云会向您提供上月短信的详细账单，请于每月8号前支付上个月的短信费用，逾期未付清费用的业务将于9号零点进行暂停服务处理。

腾讯云账户欠款补齐后即可恢复正常使用，对于因欠费而停止服务造成的影响由业务方自行承担。

如有任何疑问，请联系[腾讯云短信小助手](#)，将有专人为您解答。

国内短信价格总览

最近更新时间：2025-01-03 17:26:42

国内短信套餐包分为固定套餐包和自定义套餐包，套餐包自购买日起2年内有效，过期将销毁套餐包资源。国内短信套餐包仅可用于国内文本短信，不可用于国际/港澳台短信。

- 企业认证用户可使用的短信类型包括国内验证码、通知类以及营销短信。
- 个人认证用户可使用的短信类型包括国内验证码和通知类短信。个人认证用户**不支持国内营销短信**。

⚠ 注意：

短信套餐包不支持金融、贷款、相亲交友等特殊行业及违法违规短信发送，具体短信发送内容规范请参见[正文模板审核标准](#)。如有疑问，可咨询 [腾讯云短信小助手](#)。

- 国内短信固定套餐包具体价格如下表所示：

用户认证类型	短信条数（万条）	套餐售价（元）	套餐内单价（元/条）	支持的短信类型
企业认证用户	1	470	0.047	<ul style="list-style-type: none">国内验证码短信国内通知类短信国内营销类短信
	10	4200	0.042	
	50	20500	0.041	
	100	40000	0.040	
	300	117000	0.039	
个人认证用户	1	470	0.047	<ul style="list-style-type: none">国内验证码短信国内通知类短信
	10	4200	0.042	
	50	20500	0.041	
	100	40000	0.040	
	300	117000	0.039	

- 国内短信自定义套餐包售价为 **自定义条数 × 单价**，自定义条数最低为1000条。具体价格如下表所示：

用户认证类型	短信条数（万条）	单价（元/条）	支持的短信类型
--------	----------	---------	---------

企业认证用户	$0.1 \leq \text{条数} < 1$	0.050	<ul style="list-style-type: none"> 国内验证码短信 国内通知类短信 国内营销类短信
	$1 \leq \text{条数} < 10$	0.047	
	$10 \leq \text{条数} < 50$	0.042	
	$50 \leq \text{条数} < 100$	0.041	
	$100 \leq \text{条数} < 300$	0.040	
	$\text{条数} \geq 300$	0.039	
个人认证用户	$0.1 \leq \text{条数} < 1$	0.050	<ul style="list-style-type: none"> 国内验证码短信 国内通知类短信
	$1 \leq \text{条数} < 10$	0.047	
	$10 \leq \text{条数} < 50$	0.042	
	$50 \leq \text{条数} < 100$	0.041	
	$100 \leq \text{条数} < 300$	0.040	
	$\text{条数} \geq 300$	0.039	

如有任何疑问，请联系 [腾讯云短信小助手](#)，将有专人为您解答。

国内短信购买指引

最近更新时间：2025-01-03 17:26:42

操作场景

国内短信采用预付费的方式，按发送条数计费，开始使用前需要购买短信套餐包，套餐包自购买日起两年内有效，套餐包仅可用于国内短信。

前提条件

已 [注册腾讯云](#) 账号，并完成 [实名认证](#)。

操作步骤

1. 登录 [短信购买页](#)，选择国内短信。
2. 选择套餐类型、套餐配额以及购买数量，并勾选我已阅读并同意腾讯云短信 [《服务协议》](#)、[《计费概述》](#)、[《退费说明》](#)，单击立即购买。

购买须知

- 使用说明** 国内短信套餐包仅可用于国内文本短信，其中个人用户仅可用于短信验证码、短信通知等，不可用于营销短信；
- 退订规则** 国内短信套餐包自购买之日起3个月内可登录短信控制台的 [套餐包管理>国内套餐包](#) 页面申请退费，超过3个月不允许退款。
- 其他说明** 购买前请详细了解腾讯云短信 [《服务协议》](#)，如违反该协议腾讯云将有权随时单方采取限制、中止或终止服务、封号等措施，并不予退订/退款；禁止发送金融相关的所有内容（验证码、通知和营销短信），请客户谨慎购买；短信系列产品均不支持使用通用代金券。

选择配置

套餐类型 固定套餐包 自定义套餐包

套餐包内容

1万条 元/条	10万条 元/条	50万条 元/条
100万条 元/条	300万条 元/条	

购买数量

有效时长 24个月
自购买之日起2年内有效，过期销毁资源，不支持延期和退款

自动续订 账户余额足够时，开启自动续订

套餐包余量不足 条自动续订 千条

协议条款 我已阅读并同意腾讯云短信 [《服务协议》](#)、[《计费概述》](#)、[《退费说明》](#)

配置费用 元

说明：

关于套餐类型，您可以选择固定套餐包或者自定义套餐包。选择自定义套餐包时，您可以自定义所需短信条数，最低为1000条。

3. 核对您需要购买的套餐包数量及金额，确认无误后单击提交订单。

4. 完成支付。

说明：

如果您需要开具发票，可以在 [发票管理](#) 页面申请。

后续操作

购买国内短信套餐包后，您可以参考 [国内短信快速入门](#) 开始使用国内短信服务。

如有任何疑问，请联系 [腾讯云短信小助手](#)，将有专人为您解答。

国内短信套餐包续费说明

最近更新时间：2025-01-03 17:26:42

您可以在 [套餐包管理](#) 页面设置自动续订，自动续订功能开启后，每当满足自动续订条件时会自动续订并从您的账户中扣除续订条数对应的价格金额，详细费用请参见 [国内短信价格总览](#)。请及时为账户充值，避免因扣费不成功导致续订失败。每次自动续订成功或失败，我们都会通过邮件、短信及站内信等方式通知到腾讯云账户的创建者以及所有协作者。

1. 登录 [短信控制台](#)。
2. 选择 [套餐包管理](#) > [国内套餐包](#)，您可以查看套餐包列表及使用情况。
3. 单击 [设置](#)，您可以勾选续订条件并设置阈值和续订量。

ⓘ 说明：

续订条数最小值为1千条，最大值为3000千条。

4. 单击 [确认保存配置](#)。
5. 续订条数将以新套餐包的方式生效，自续订成功日起2年内有效。

如有任何疑问，请联系 [腾讯云短信小助手](#)，将有专人为您解答。

国内短信套餐包退费说明

最近更新时间：2024-08-14 16:47:11

退还限制

为了给您更好的产品体验，如果您购买了国内短信套餐包后有任何的不满意，自购买之日起3个月内可登录短信控制台的套餐包管理 > [国内套餐包](#) 页面申请退费，超过3个月不允许退款。退款金额将退回至支付方腾讯云账户余额。

套餐包编号	套餐包名称	短信总量(条)	剩余量(条)	有效截止时间	状态	操作
10000003	套餐包:1万条	10000	10000	2024-08-14 16:47:11	有效	查看消耗趋势 退款
10000003	套餐包:1万条	10000	10000	2024-08-14 16:47:11	有效	查看消耗趋势
10000009	赠送套餐包	100	91	2024-08-14 16:47:11	已过期	查看消耗趋势 删除

退还规则

若套餐包未使用，则按购买时的金额退还。若套餐包已使用，将扣除您已使用的费用再退还，退款金额 = 当前有效订单金额 - 资源已使用价值。

退款金额 ≤ 0时，按0计算并清退资源。

当前有效订单金额：指生效中订单的付款金额。

资源已使用价值：指已使用短信条数的价值。资源已使用价值 = 已使用短信条数 × 单价，已使用条数与单价的对应关系如下：

- 2020年2月10日零点前购买的套餐包已使用条数对应的单价如下表所示。

已消耗条数（万条）	单价（元/条）
< 10	0.050
10 ≤ 条数 < 50	0.045
50 ≤ 条数 < 100	0.040
100 ≤ 条数 < 300	0.038
≥ 300	0.037

- 2020年2月10日零点及以后购买的套餐包已使用条数对应的单价如下表所示。

已消耗条数（万条）	单价（元/条）
< 10	0.050

$10 \leq \text{条数} < 50$	0.047
$50 \leq \text{条数} < 100$	0.042
$100 \leq \text{条数} < 300$	0.041
≥ 300	0.040

退还策略

- 如果订单中存在赠送条数，发起退款时赠送条数失效。
- 多个套餐包都存在剩余量时，需独立计算单个套餐包的退款金额。
- 如已开具发票的套餐包需要退费，需要先 [退回发票](#)。
- 如出现疑似异常或恶意退货行为，腾讯云有权拒绝您的退货申请。
- 如果您在使用过程中存在违反 [服务协议](#) 约定的行为，腾讯云有权依照协议中止或终止为您提供服务。已购买的套餐包无论是否已经使用，一律不允许退款。

退费示例

以下价格均作为示例使用，示例单价仅供参考，具体单价可能因活动或策略等调整变化，请以 [国内短信定价](#) 为准。

示例场景一

背景

假设2019年某月用户1在某次活动中同时购买3个50万条的国内短信套餐包 A、B 和 C，每个套餐包价格均为 19000元，同时活动获赠300条免费短信，未开具发票。已累计成功发送92万条短信，现需退还所有国内短信套餐包。

费用计算

- 赠送条数：按照正常抵扣顺序，不发起退款时优先抵扣赠送条数，且按先送先扣原则。但发起退款后，赠送条数失效，已抵扣的300条将用套餐包额度重新抵扣。
- 退款金额：（假定以 $A > B > C$ 的顺序进行抵扣）
- 套餐包 A：已使用完毕，退款金额为0元。
- 套餐包 B：已使用 $920000 - 500000 = 420000$ 条，退款金额 = $19000 - 420000 \times 0.045 = 100$ （元）
- 套餐包 C：未使用，退款金额为19000元。

因此，退款流程完成后，将退还 $100 + 19000 = 19100$ （元）至您购买上述套餐包时使用的支付方腾讯云账户余额。

示例场景二

背景

假设2020年2月15日用户2购买了3个50万条的国内短信套餐包 D、E 和 F，每个套餐包价格均为20500元，同时活动获赠300条免费短信，未开具发票。已累计成功发送92万条短信，现需退还所有国内短信套餐包。

费用计算

- 赠送条数：按照正常抵扣顺序，不发起退款时优先抵扣赠送条数，且按先送先扣原则。但发起退款后，赠送条数失效，已抵扣的300条将用套餐包额度重新抵扣。
- 退款金额：（假定以 D > E > F 的顺序进行抵扣）
- 套餐包 D：已使用完毕，退款金额为0元。
- 套餐包 E：已使用 $920000 - 500000 = 420000$ 条，退款金额 = $20500 - 420000 \times 0.047 = 760$ （元）
- 套餐包 F：未使用，退款金额为20500元。

因此，退款流程完成后，将退还 $760 + 20500 = 21260$ （元）至您购买上述套餐包时使用的支付方腾讯云账户余额。

如有任何疑问，请联系 [腾讯云短信小助手](#)，将有专人为您解答。

国内短信欠费说明

最近更新时间：2021-09-17 15:23:46

套餐包余额提醒

当套餐包可用余额低于您设定的条数时，系统会给您设置的 [告警联系人](#) 发送告警通知。为了保证您的业务正常运行，请开启套餐包自动续订功能或及时手动购买新的套餐包。当套餐包中剩余条数小于发送条数时，会导致发送失败，需要购买足够的套餐包后才能继续使用。

您可以根据实际业务需求在短信控制台的[套餐包管理](#)> [国内套餐包](#) 页面设置套餐包余额提醒，具体操作请参见 [管理国内短信套餐包](#)。

套餐包到期预警

系统会在套餐包到期前7天开始每隔一天（即到期前第7、5、3、1天）向您推送到期预警消息，预警消息将通过邮件、短信及站内信等方式通知到腾讯云账户的创建者。

回收机制

- 套餐包到期前7天开始，系统会陆续给您发送到期预警提醒通知。
- 账户余额充足的情况下，若您已设置自动 [续费](#)，在套餐包可用余额达到指定条数时自动续订，续订条数将以新套餐包的方式生效，自续订成功日起2年内有效。
- 套餐包到期后，状态变为 **已过期** 且该套餐包余量将不可用。

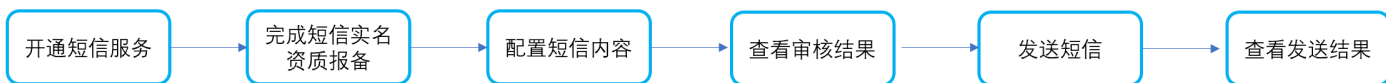
如有任何疑问，请联系 [腾讯云短信小助手](#)，将有专人为您解答。

国内短信快速入门

最近更新时间：2025-03-31 16:13:32

本文以企业认证用户向国内手机用户发送【腾讯云】您的验证码是：XXXX 为例，帮助您了解如何快速使用国内短信服务。更多短信相关的概念，请参见 [常用概念](#)。

短信服务使用流程如下图所示：



步骤1：开通短信服务

注册腾讯云账号

- 如果您还没有腾讯云账号，您需要 [注册腾讯云](#) 账号，并完成 [实名认证](#)。

说明：

实名认证的类型包括个人认证和企业认证，个人认证表示账号持有者是个人、以个人身份使用短信服务；企业认证表示账号持有者是企业或企事业单位，以企业身份使用短信服务。个人认证和企业认证可使用的短信功能存在差异。更多信息，请参见 [认证模式](#)。

- 如果您已有实名认证的腾讯云账号，请直接进行下一步操作。

申请开通短信服务

说明：

首次登录短信控制台时，需要申请开通短信服务。

- 登录 [短信控制台](#)，勾选我已阅读并同意 [腾讯云短信 服务协议](#)，单击开始接入即可开通。

申请开通

你可以选择个人认证或企业认证，不同认证有不同的服务权限。
 个人认证：认证信息为个人，不能发送营销短信，且只支持使用短信套餐包。
 企业认证：认证信息为企业或组织，可使用全部短信服务，并支持使用预付费。

功能介绍	个人认证	企业认证
认证主体首次开通赠送国内短信	100条	500条
短信验证码，通知类短信	支持	支持
国内短信	支持	支持
国际短信	支持	支持
国内营销短信	不支持	支持

您当前认证为**企业认证**
 如果你想变更认证类型，请到**帐户信息**中进行**认证变更**。

我已阅读并同意 [腾讯云短信服务协议](#) (本协议严禁通过腾讯云短信服务发送金融营销、赌博、诈骗、淫秽、色情、暴力等违规信息，如您的腾讯云账号一旦涉嫌发送以上违规内容，腾讯云将依照短信服务协议对您采取终止服务，封号等措施；涉嫌犯罪的，腾讯云将依法收集犯罪线索移交公安机关处理。)

[开始接入](#)

2. 开通后，进入短信控制台，可跟随 [概览页](#) > [新手配置指引](#)配置申请短信签名、模板并发送短信。

步骤2：创建短信实名资质

为进一步管控违法违规短信的发送，并满足运营商实名发送短信的要求。现在国内短信**申请签名前**，需要提供**签名归属方的资质证件信息和实名信息**。创建的实名资质审核通过后，即可用于申请签名。

新增资质

1. 在 [概览页](#) 页面，单击**新手配置指引**，选择**国内短信**，单击**创建资质**。

新手配置指引 **国内短信**

01 新增资质

02 创建短信签名

03 创建短信正文模板

04 查看审核结果

05 发送短信

新增资质

- 参考运营商实名发送短信的要求，申请签名时需要提供签名归属方的资质证件和实名信息，因此在申请签名前，需要先完成资质信息报备
- 根据资质属性不同，需要提供不同的材料，请先了解[资质报备材料](#)
- 审核通过的资质信息在申请签名时可复用

[创建资质](#)

2. 结合实际情况，提供符合 [实名报备要求的材料](#)。
3. 单击**确定**。
4. 等待资质审核，当状态变为**已通过**时，可以继续申请签名。

步骤3：配置短信内容

一个完整的短信由**短信签名**和**短信正文内容**组成，您可以根据业务需求分别设置不同的模板，然后组合成最终短信内容：**【短信签名】 + 【短信正文内容】**。短信签名和模板提交后，我们会在2个小时左右完成审核，如有需求可设

置常用手机和邮箱，用于及时接收该应用短信内容审核通知。



创建签名

1. 在 [概览页](#) 页面，单击**新手配置指引**，选择**国内短信**，单击**创建签名**。



2. 结合实际情况和 [签名审核标准](#) 设置以下参数（以企业认证用户为例）：

- 签名用途：选择**自用**（签名为本账号实名认证的公司或者组织、APP、商标等）。
- 资质信息：下拉选择签名归属的企业资质信息。
- 签名类型：选择**公司**。
- 签名内容：输入 **腾讯云**。（此处“腾讯云”为示例，实际申请时，请根据实际业务需要填写签名内容，便于品牌识别，但需要符合 [签名审核标准](#)）
- 申请说明（可选）：填写签名申请用途。

3. 单击**提交**。

4. 等待签名审核，当状态变为“可用（正常）”时，表示短信签名已在腾讯云平台审核通过。

5. 等待运营商实名报备通过。签名在腾讯云平台审核通过后，会自动提交至运营商进行实名报备。

说明：

1. 新申请签名的报备时间一般为5-7个工作日，特殊情况需7-10个工作日。如需使用，建议先少量多次向三大运营商手机号发送以测试成功率，待符合预期后再正式发送。
2. 建议在签名审核通过后，再申请正文模板。

1. 在 [概览页](#) 页面 > **新手配置指引** > **国内短信** > 单击**创建模板**。



2. 结合实际情况和 [正文模板审核标准](#) 设置以下参数：

- 模板名称：输入 `验证码`。
- 短信类型：选择 `验证码短信`。
- 短信内容：输入 `您的验证码是：{1}`。

3. 单击确定。

等待正文模板审核，当状态变为 **已通过** 时，正文模板才可用。

步骤4：查看审核结果

短信签名和正文模板提交后，我们将会在2个小时左右完成审核，如有需求可设置常用手机和邮箱，用于及时接收短信内容审核通知。

您可以了解最新申请签名和模板的审核状态，待签名与正文模板状态变为 **已通过** 时才可用。



步骤5：发送短信

发送短信之前，您需要确认短信签名和短信正文模板均已通过审核。

您可以通过控制台或 [API](#) 发送短信，本文以使用控制台为例。

- 控制台发送短信：无需开发，在短信控制台上传需要发短信的手机号，自助发送。
- API 发送短信：具备开发能力，将短信服务集成到业务系统，调用 API 接口发送短信。

1. 在 [概览页](#) 页面，[新手配置指引](#) > [国内短信](#) > [发送短信](#)，本文以控制台发送短信为例。



2. 根据实际需求设置以下参数：

- 签名名称：选择 **创建签名** 中新建的签名**腾讯云**。
- 模板名称：选择 **创建正文模板** 中新建的模板**验证码**。
- 发送时间：选择**立即发送**。
- 发送对象：选择**上传接收号码**，单击**下载标准模板**，填写表格中的客户手机号和短信自定义内容信息，单击**点击上传**，即可上传表格，最大支持上传30MB大小的表格文件。

模板说明	客户手机号	短信内容变量1
填写示例	139xxxxxxxx	9097
填写说明	请填写待发送短信的客户手机号，同一次发送的所有客户手机号归属地都必须为国内地区。单元格需采用常规格式，即不包含任何特定的数字格式。	请根据正文模板填写第一个自定义内容，即替换模板中的{1}。



发送对象有以下三种形式：

发送对象	对象说明	变量模板
上传接收号码	单次群发任务最多支持上传100万条号码，支持大小为 30MB 以内的 csv、xlsx 格式文件。	支持
选择客户分组	单击客户分组，选择已在 客户组 中创建的接收号码分组。客户分组详情请参见 客户管理 。注意：“模板名称”不能选择带变量模板。	不支持
手动输入接收号码	在号码文本框中手动输入接收号码。使用回车键换行，一行视为一个号码，最多可输入100个。国内号码直接输入手机号：例如：1371481xxxx。注意：“模板名称”不能选择带变量模板。	不支持

- 所属应用：选择需要发送短信的应用。详情请参见 [创建应用](#)。
- 单击确定。
- 核对您需要发送的用户数，单击**确认发送**。在发送记录列表可以查看任务状态，当状态为**发送完毕**时，表示该任务完成。

步骤6：查看短信发送结果

查看短信发送结果有以下方式：

- 在[国内短信](#) > [群发短信](#)页面，单击目标任务所在行的[详情&回执分析](#)，您可以查看当前任务的详细记录和回执分析。

- 选择**统计分析 > 国内短信**，您可以根据应用、签名、模板正文以及时间等维度筛选查看国内短信的数据记录以及相关分析。

短信发送成功后，最终用户收到的短信如图所示：

