腾讯特效 SDK

免费测试

腾讯云

【版权声明】

©2013-2024 腾讯云版权所有

本文档（含所有文字、数据、图片等内容）完整的著作权归腾讯云计算（北京）有限责任公司单独所有，未经腾讯云事先明确书面许可，任何主体不得以任何形式复制、修改、使用、抄袭、传播本文档全部或部分内容。前述行为构成对腾讯云著作权的侵犯，腾讯云将依法采取措施追究法律责任。

【商标声明】

腾讯云

及其它腾讯云服务相关的商标均为腾讯云计算（北京）有限责任公司及其关联公司所有。本文档涉及的第三方主体的商标，依法由权利人所有。未经腾讯云及有关权利人书面许可，任何主体不得以任何方式对前述商标进行使用、复制、修改、传播、抄录等行为，否则将构成对腾讯云及有关权利人商标权的侵犯，腾讯云将依法采取措施追究法律责任。

【服务声明】

本文档意在向您介绍腾讯云全部或部分产品、服务的当时的相关概况，部分产品、服务的内容可能不时有所调整。
您所购买的腾讯云产品、服务的种类、服务标准等应由您与腾讯云之间的商业合同约定，除非双方另有约定，否则，腾讯云对本文档内容不做任何明示或默示的承诺或保证。

【联系我们】

我们致力于为您提供个性化的售前购买咨询服务，及相应的技术售后服务，任何问题请联系 4009100100或95716。

免费测试

最近更新时间：2024-08-20 10:01:31

腾讯特效 SDK 提供测试版 License，可以支持**移动端、PC 端以及 Web 端**申请测试。您可通过**免费申请**腾讯特效 SDK 测试版 License 授权来体验**美颜特效**功能，本文档将对测试版 License 的免费申请、续期和升级操作进行说明指引。

> **注意：**
> - 腾讯特效 SDK 提供美颜特效相关能力，若您需**使用腾讯特效 SDK 正式版**，选择并下单购买 SDK 套餐，可获得相应正式版 License的使用授权。计费购买详情请参见 价格总览 。
> - 购买后可在 腾讯云视立方控制台 对腾讯特效正式版 License 进行新增和续期等操作，可支持**移动端、PC 端和 Web 端**。详情请参见 移动端 License 新增与续期 、 PC 端 License 新增与续期 以及 Web 端 License新增与续期 。

移动端测试 License

申请测试版 License

您可以免费申请腾讯特效 License 测试版（免费测试有效期为14天，可续期1次，共28天）体验测试。测试版 License 您可根据自己的需求选择相应的能力进行申请。您可对美颜特效套餐以及原子能力的测试申请，其中：

- 套餐统一签发最高级版本 S1-07 的授权，您可以用此版本测试腾讯特效 SDK 套餐全功能，最高级版本 S1-07 功能说明请参见 功能说明 。套餐 S1-07 中包含了 X1-01 人像分割能力，其余能力不包含。
- 原子能力您可以申请 X1-01、X1-02 和 X1-03 的授权，分别测试人像分割、人脸检测和手势检测的功能。

> **注意：**
> **腾讯特效功能在申请测试之后，需要审核通过才能签发授权**，测试版授权到期时间以审核通过时刻为准；若试用期结束后申请测试续期，则续期到期时间以申请测试续期时刻为准。
> - 当提交腾讯特效功能测试版审核信息后，进入**审核中状态**，审核时间通常 1个 – 2个工作日。提交审核信息时间为 `2022-05-24 12:47:33` ，审核通过时间为 `2022-05-24 15:23:46` ，则开始时间为 `2022-05-24 15:23:46` ，14天后到期时间为 `2022-06-09 00:00:00` 。
> - 免费续期一次时，若在试用期14天内申请续期，则到期时间为 `2022-06-23 00:00:00` ；若在试用期14天结束后申请续期，申请续期的时间为 `2022-08-06 22:26:20` ，则续期的到期时间为 `2022-08-22 00:00:00` 。

1. 申请测试模块。您可以选择**新建测试 License 并申请腾讯特效测试 License** 或在**已创建的测试应用中申请测试新 License** 两种方式创建测试 License。

方式一：新建测试 License 并申请腾讯特效测试 License

1. 登录 腾讯云视立方控制台 > 移动端 License，单击**新建测试 License**。

2. 根据实际需求填写 `App Name` 、 `Package Name` 和 `Bundle ID` ，选择**腾讯特效**，**勾选**所需测试的能力：高级套餐S1 – 07、原子能力X1 – 01、原子能力X1 – 02、原子能力X1– 03，**准确填写公司名称、所属行业类型，上传公司营业执照**，单击**确定**提交审核申请，等待人工审核流程。

新建测试 License
基本信息
App Name
SDKTest
如"腾讯云小视频"。支持中英文、数字、空格、_、-、.，最多 128 字节
Package Name
SDKTest
如"tencent.ugsv.com"。支持英文、数字、空格、_、-、.，最多 128 字节
Bundle ID
SDKTest
如"tencent.ugsv.com"。支持英文、数字、空格、_、-、.，最多 128 字节
测试功能
每个功能仅能创建 1 个测试 License，一般测试 License 有效期 14 天，可续期 1 次，共 28 天（终端极速高清为 90 天，不可续期）
直播
有效期 14 天 可申请
短视频（基础版）
有效期 14 天 可申请
终端极速高清
有效期 90 天 可申请
播放器（高级版）
有效期 14 天 可申请
腾讯特效
申请需补充公司资质
有效期 14 天 可申请
PC 端 License 管理
选择功能
选择能力
高级套餐S1-07
原子能力X1-01
原子能力X1-02
原子能力X1-03
补充资质
公司名称
vcubetest
所属行业类型
其他 / 其他
公司营业执照
微信图片_20201123164305.jpg
重新上传
删除
请上传 1M 大小以内的 JPG, JPEG, PNG 格式文件

3. 测试版 License 成功创建后，页面会显示生成的 License 信息。此时 License URL 和 License Key 两个参数暂未生效，需提交的审核通过后方才生效使用。**在 SDK 初始化配置时需要传入 License URL 和 License Key 两个参数，请妥善保存以下信息。**

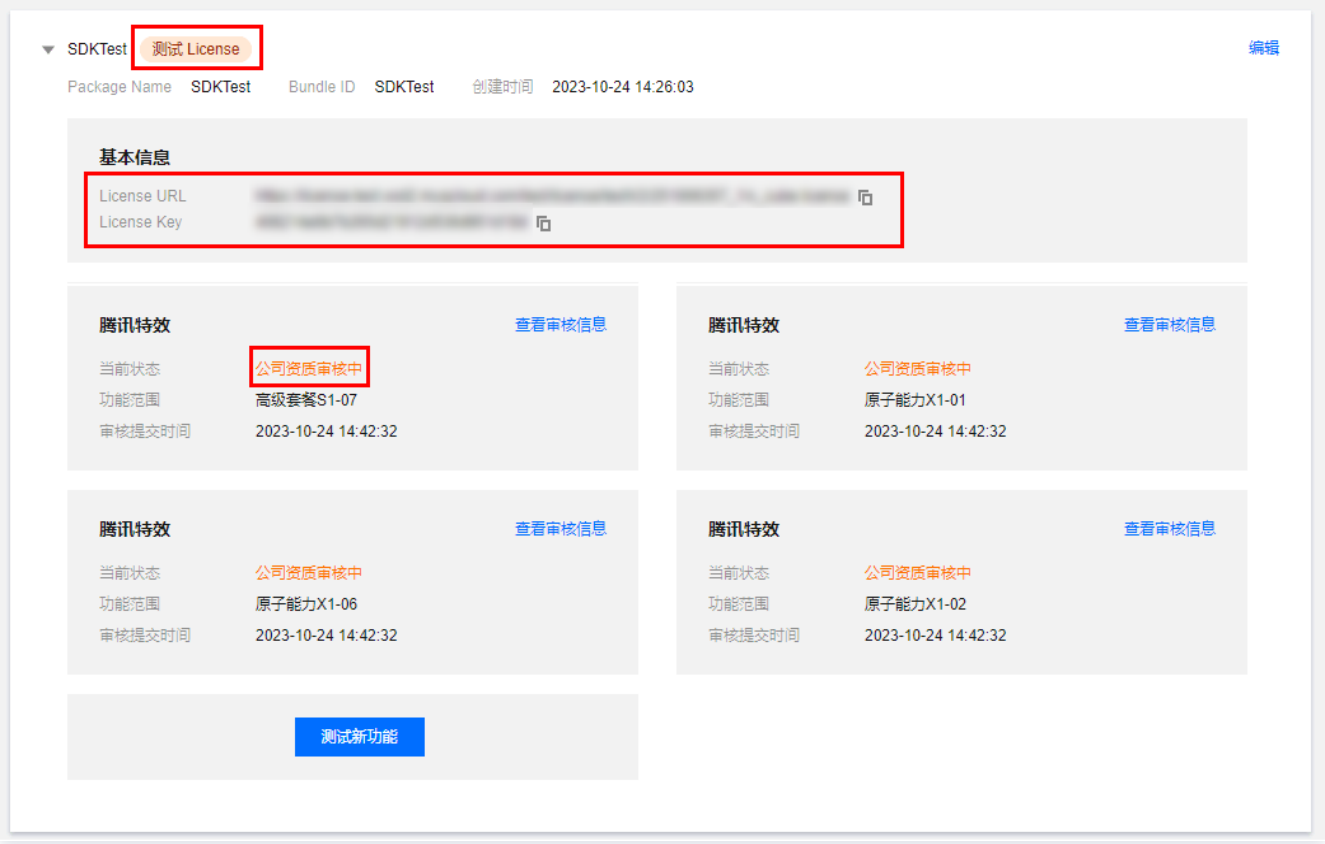

说明：

- 测试版 License 有效期内可单击右侧的**编辑**，进入修改 Bundle ID 和 Package Name 信息，单击**确定**即可保存，但会导致此测试 License 下生效中的测试版腾讯特效功能**重新进入审核流**

程，待审核通过后方可继续使用。

- 若无 Package Name 或 Bundle Id，可填写“–”。

方法二：已创建的测试应用中申请测试新 License

若您想在已创建的测试应用中申请测试**腾讯特效**功能，步骤如下：

1. 选择您想测试的应用，单击**测试新功能**。

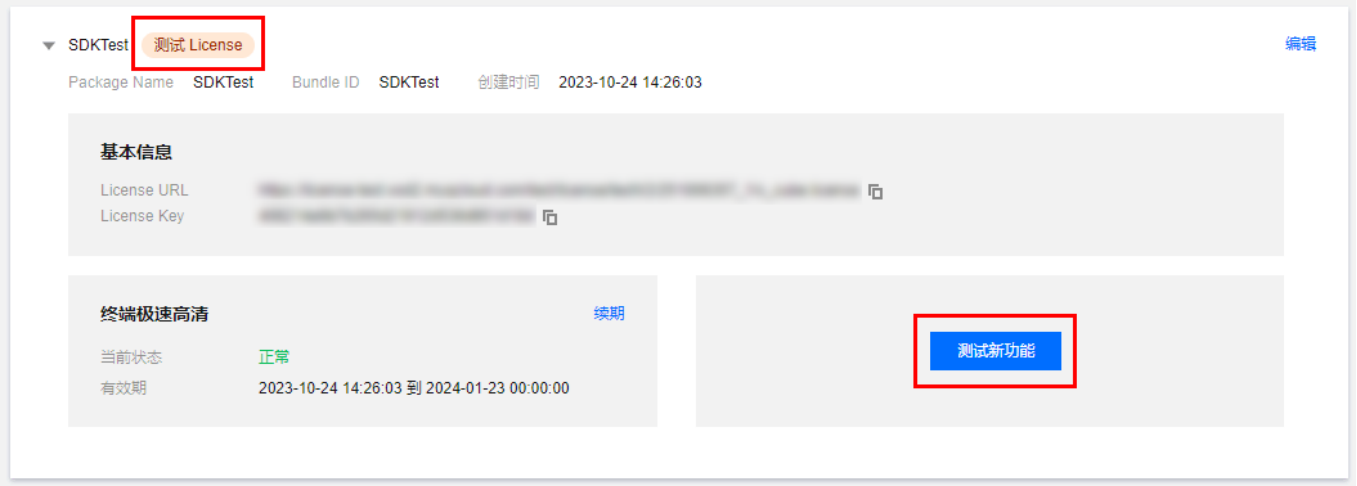

2. 选择**腾讯特效**，**勾选**所需测试的能力：高级套餐S1 – 07、原子能力X1 – 01、原子能力X1 – 02、原子能力X1– 03，**准确填写公司名称、所属行业类型，上传公司营业执照**，单击**确定**提交审核申请，等待人工审核流程。

2. 提交审核申请后功能进入**公司资质审核中**，审核时间通常1个 – 2个工作日。可单击**查看审核信息**查看提交的审核信息。

Package Name 和 Bundle ID 请据实填写，便于后续对接测试。

3. 审核通过后，腾讯特效功能状态为**正常**，腾讯特效测试版 License 申请成功，您可开始使用腾讯特效功能。

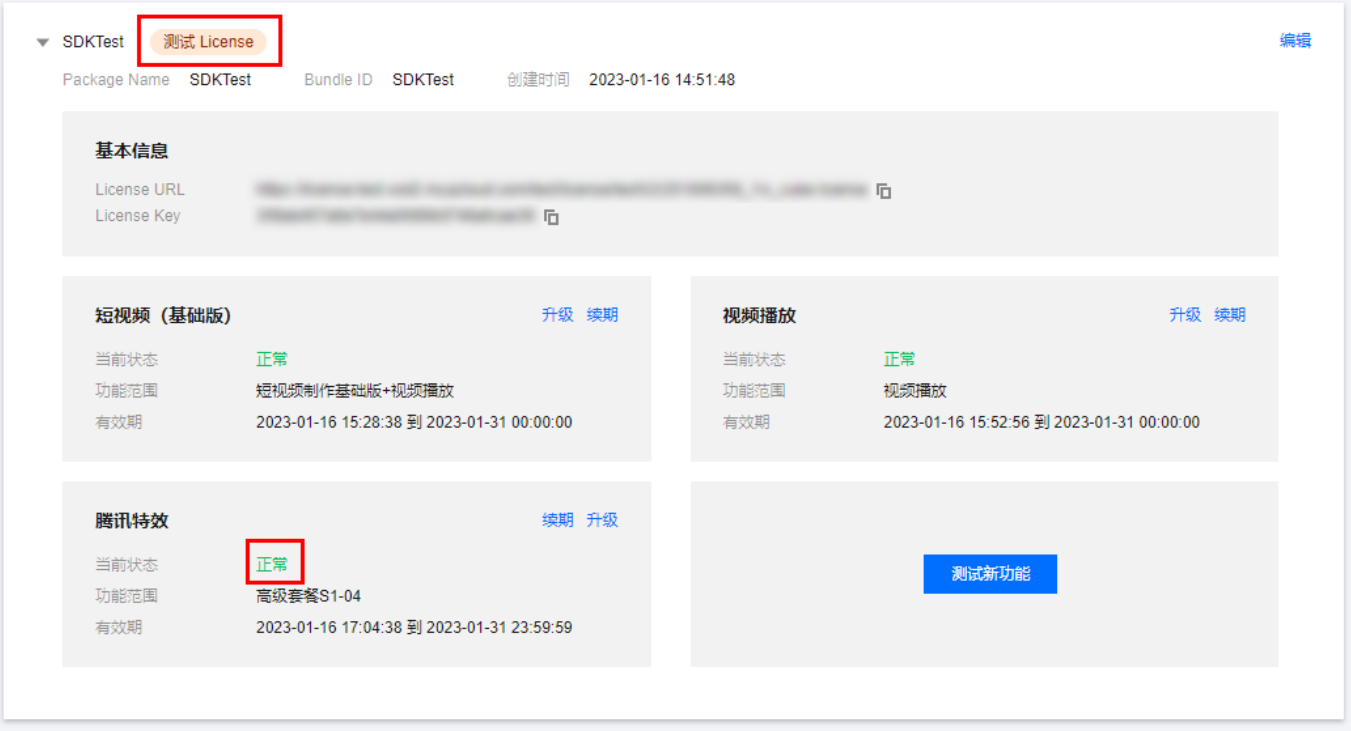

> **说明：**
> **若审核失败**未通过，单击**审核结果**查看审核结果和审核备注，您可根据审核备注知悉审核失败原因，单击**重新发起审核**。更改审核信息并提交，等待人工审核流程。

续期测试版 License

测试版 License 初次申请默认有效期默认为14天，期满后您可续期**1次**。单击**腾讯特效**功能右侧的**续期**，单击**确定续期**即可续期该功能14天。

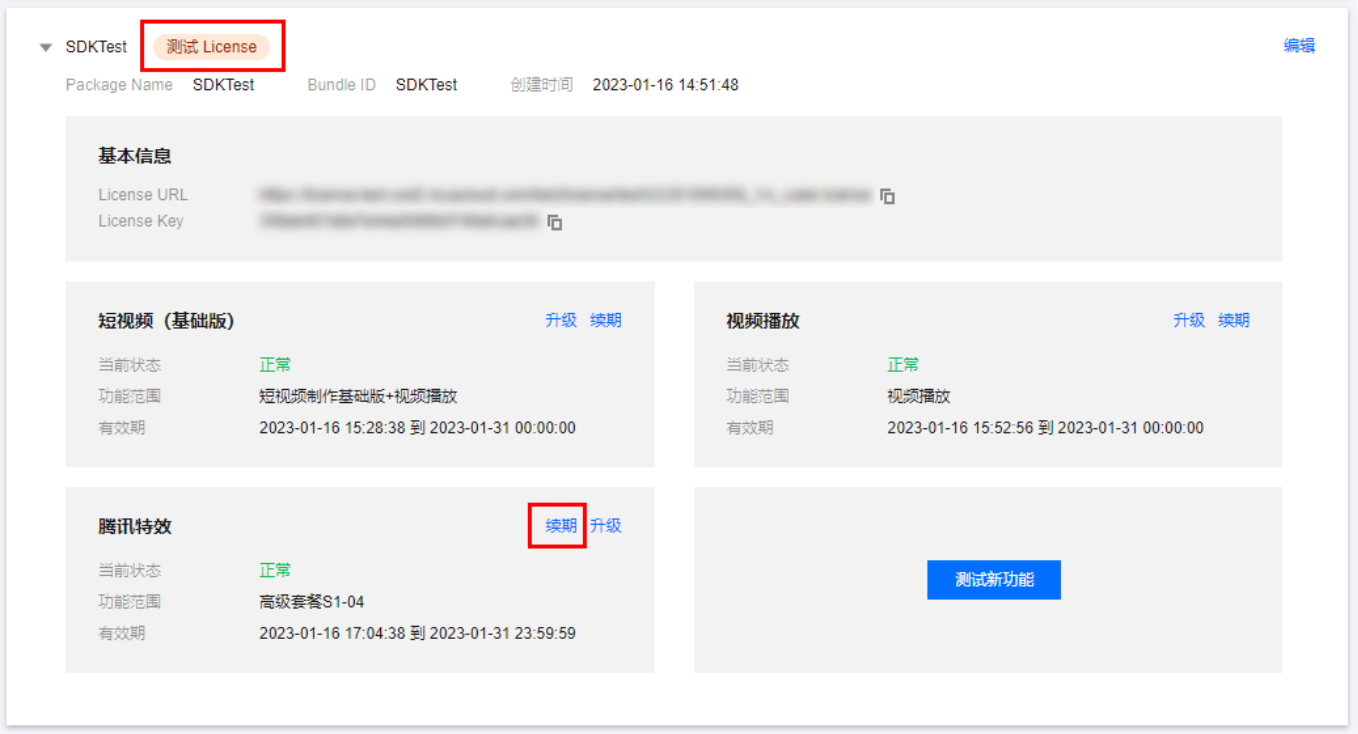

> **说明：**
> 测试版 License 有效期共28天，**只能续期一次**。若您需继续使用，请购买 正式版 License 。

升级测试版 License

若您需要将腾讯特效功能的测试版 License 升级成为正式版 License，增加使用的有效期，请先 选择并购买腾讯特效正式版套餐包 ，然后执行如下操作：

1. 单击测试版 License **腾讯特效**功能中的**升级**。

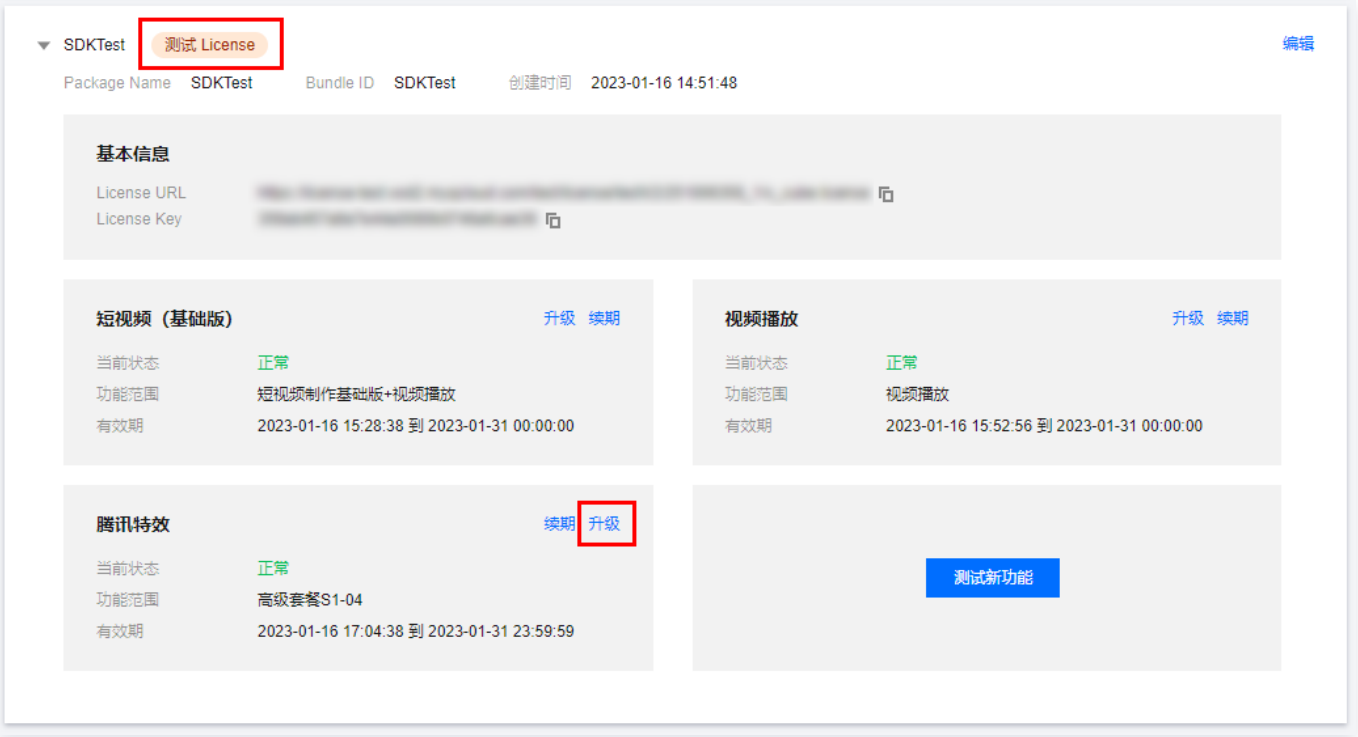

2. 进入升级功能界面，单击**立即绑定**，选择未绑定的腾讯特效套餐包，单击**确定**即可升级创建同包名的正式应用，同时解锁腾讯特效功能的正式版 License，无需签发审核。若无可绑定的腾讯特效套餐包，可前往 音视频终端SDK购

买页 购买。

PC 端测试 License

申请测试版 License

您可以免费申请腾讯特效 License 测试版（免费测试有效期为14天，可续期1次，共28天）体验测试。测试版 License 您可根据自己的需求选择相应的能力进行申请。您可对美颜特效套餐以及原子能力的测试申请，其中：

- 套餐统一签发最高级版本 S1-07 的授权，您可以用此版本测试腾讯特效 SDK 套餐全功能，最高级版本 S1-07 功能说明请参见 功能说明 。套餐 S1-07 中包含了 X1-01 人像分割能力，其余能力不包含。
- 原子能力您可以申请 X1-01、X1-02 和 X1-03 的授权，分别测试人像分割、人脸检测和手势检测的功能。

> **注意：**
> **腾讯特效功能在申请之后，需要审核通过才能签发授权**，测试版授权到期时间以审核通过时刻为准；若试用期结束后申请测试续期，则续期到期时间以申请测试续期时刻为准。
> - 当提交腾讯特效功能测试版审核信息后，进入**审核中状态**，审核时间通常 1个 – 2个工作日。提交审核信息时间为 `2022-05-24 12:47:33` ，审核通过时间为 `2022-05-24 15:23:46` ，则开始时间为 `2022-05-24 15:23:46` ，14天后到期时间为 `2022-06-09 00:00:00` 。
> - 免费续期一次时，若在试用期14天内申请续期，则到期时间为 `2022-06-23 00:00:00` ；若在试用期14天结束后申请续期，申请续期的时间为 `2022-08-06 22:26:20` ，则续期的到期时间为

> `2022-08-22 00:00:00` 。

您可以通过**新建测试 License 并申请腾讯特效测试 License** 方式创建测试 License。

1. 登录 **腾讯云视立方控制台 > PC端 License**，单击**新建测试 License**。

2. 根据实际需求填写 `App Name` 、 `WinProcess Name` 和 `MacBundle ID` ，选择**腾讯特效**，**勾选**所需测试的能力：高级套餐 S1 – 07、原子能力X1 – 01、原子能力X1 – 02、原子能力X1– 03，**准确填写公司名称、所属行业类型，上传公司营业执照**，单击**确定**提交审核申请，等待人工审核流程。

3. 测试版 License 成功创建后，页面会显示生成的 License 信息。此时 License URL 和 License Key 两个参数暂未生效，需提交的审核通过后方才生效使用。**在 SDK 初始化配置时需要传入 License URL 和 License Key 两个参数，请妥善保存以下信息。**

说明：

- 测试版 License 有效期内可单击右侧的**编辑**，进入修改 WinProcess Name 和 MacBundle ID 信息，单击**确定**即可保存，但会导致此测试 License 下生效中的测试版腾讯特效功能**重新进入审核流程**，待审核通过后方可继续使用。

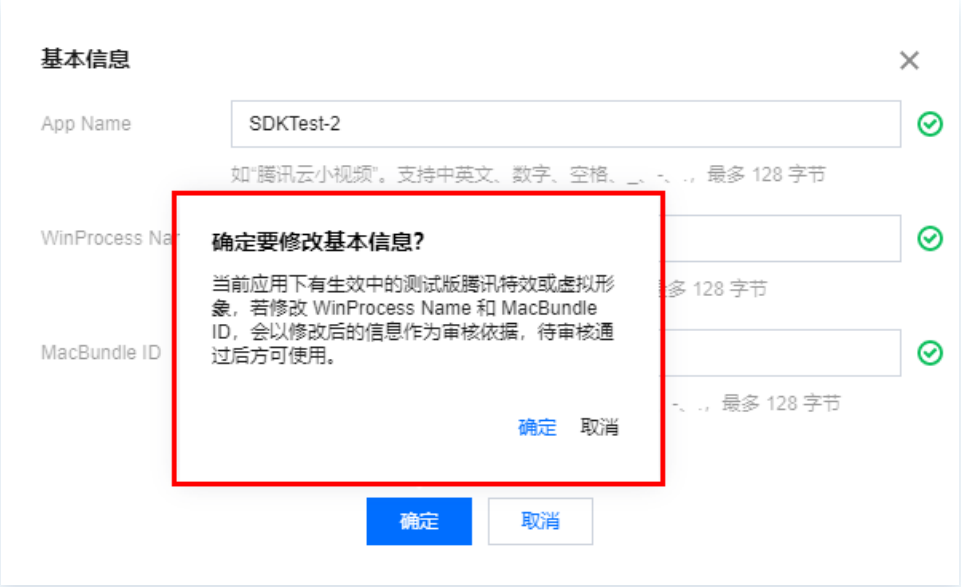

- 若无 WinProcess Name 或 MacBundle ID，可填写“–”。

4. 提交审核申请后功能进入**公司资质审核中**，审核时间通常 1个 – 2 个工作日。可单击**查看审核信息**查看提交的审核信息。

5. 审核通过后，腾讯特效功能状态为**正常**，腾讯特效测试版 License 申请成功，您可开始使用腾讯特效功能。

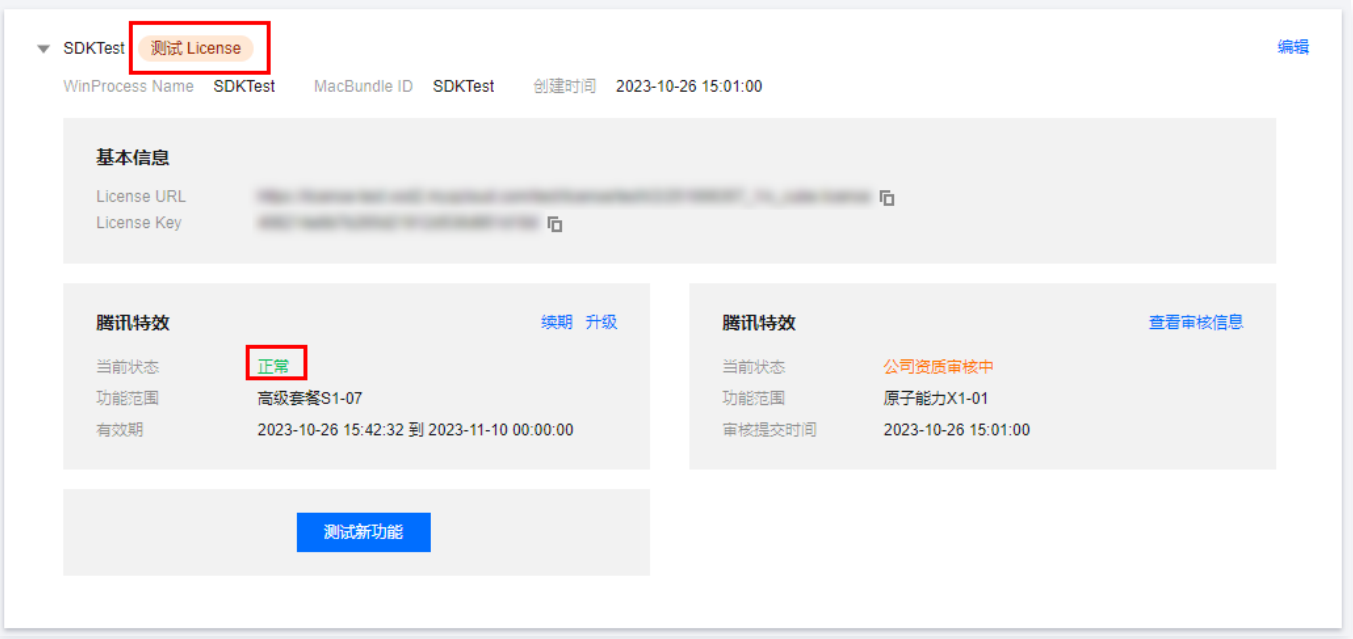

说明：

若审核失败未通过，单击**审核结果**查看审核结果和审核备注，您可根据审核备注知悉审核失败原因，单击**重新发起审核**。更改审核信息并提交，等待人工审核流程。

续期测试版 License

测试版 License 初次申请默认有效期默认为14天，期满后您可续期**1次**。单击 **腾讯特效** 功能右侧的**续期**，单击**确定续期**即可续期该功能14天。

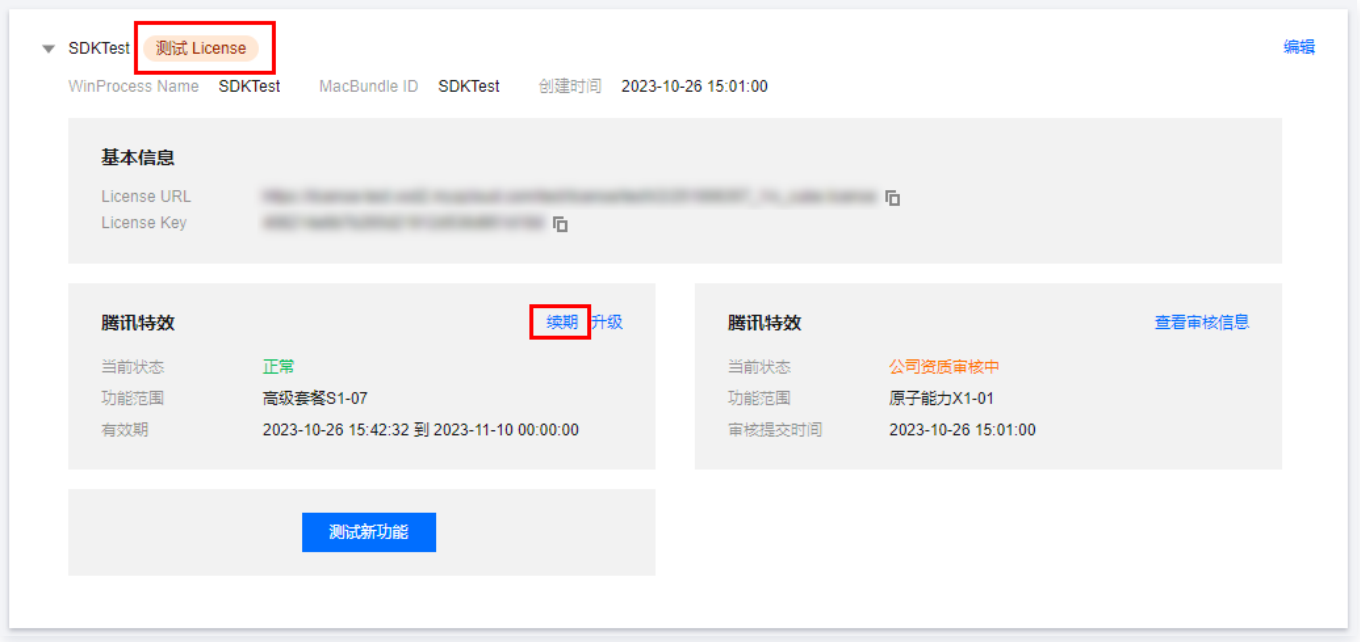

> **说明：**
> 测试版 License 有效期共28天，**只能续期一次**。若您需继续使用，请购买 正式版 License 。

升级测试版 License

若您需要将腾讯特效功能的测试版 License 升级成为正式版 License，增加使用的有效期，请先 选择并购买腾讯特效正式版套餐包，然后执行如下操作：

1. 单击测试版 License 腾讯特效功能中的**升级**。

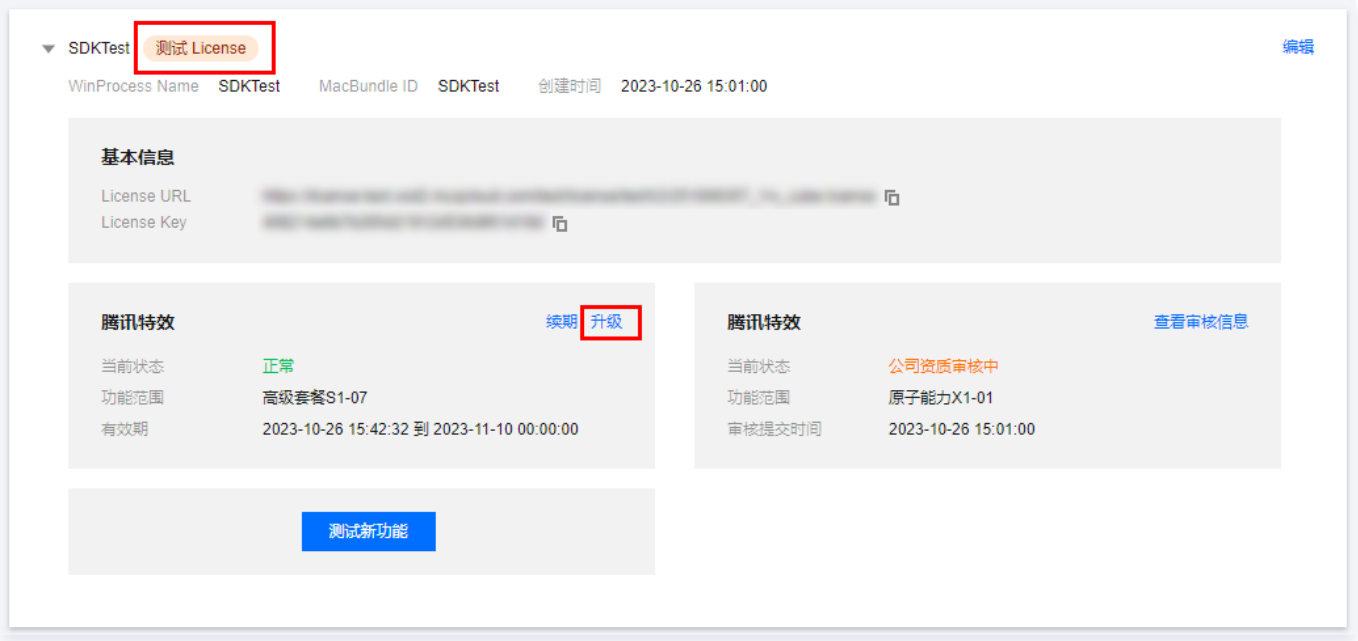

2. 进入升级功能界面，单击**立即绑定**，选择未绑定的腾讯特效套餐包，单击**确定**即可升级创建同包名的正式应用，同时解锁腾讯特效功能的正式版 License，无需签发审核。若无可绑定的腾讯特效套餐包，可前往 音视频终端SDK购

买页 购买。

Web 端测试 License

申请测试版 License

您可以免费申请腾讯特效 License 测试版（**免费测试有效期为14天，可续期1次，共28天**）体验测试。测试版 License 统一签发的是专业版的授权，您可以用此版本测试腾讯特效 SDK 的全功能，功能说明请参见 功能说明 高级版。

您可以通过**新建测试 License 并申请腾讯特效测试 License** 方式创建测试 License。

1. 登录 **腾讯云视立方控制台 > Web端 License**，单击**新建测试 License**。

2. 根据实际需求填写 `Project Name`、`Domain` 和 `小程序 Appid`，Web License 支持绑定网站域名以及小程序 AppID 使用，请根据业务场景进行填写，单击**确定**提交审核申请。

3. 测试版 License 成功创建后，页面会显示生成的 License 信息。**在 SDK 初始化配置时需要传入 License Key 和 License Token 两个参数，请妥善保存以下信息。**

说明：

测试版 License 有效期内可单击右侧的**编辑**，进入修改 Domain 和 小程序 Appid 信息，单击**确定**即可保存。

续期测试版 License

测试版 License 初次申请默认有效期默认为14天，期满后您可续期**1次**。单击 **腾讯特效** 功能右侧的**续期**，单击**确定续期**即可续期该功能14天。

> **说明：**
> 测试版 License 有效期共28天，**只能续期一次**。若您需继续使用，请购买 正式版 License 。

升级测试版 License

若您需要将腾讯特效功能的测试版 License 升级成为正式版 License，增加使用的有效期，请先 选择并购买腾讯特效正式版套餐 ，然后执行如下操作：

1. 单击测试版 License 腾讯特效功能中的**升级**。

2. 进入升级功能界面，选择**基础版**或**高级版**，单击**立即绑定**，选择未绑定的腾讯特效套餐包，单击**确定**即可升级创建同包名的正式应用，同时解锁腾讯特效功能的正式版 License，无需签发审核。若无可绑定的腾讯特效套餐包，可前往 音视频终端 SDK 购买页 购买。